

SAP SE FUTURE (SAPJ) - EUX/202410

07.06.2024 18:36:07	
Kurs	180,0161 EUR
Differenz	 -0,11% (-0,20)
Stammdaten	
Symbol	SAPJV24
Börse	Eurex
Währung	EUR
Wertpapierkategorie	Future
Basiswert	SAP SE
Fälligkeit	10-2024
Kontraktgröße	100
Marktdaten	
Geld (Volumen)	- EUR (-)
Brief (Volumen)	- EUR (-)
Eröffnung	180,0161 EUR
Hoch	180,0161 EUR
Tief	180,0161 EUR
Schluss Vortag	180,2131 EUR
Basiswert	SAP SE
Kurs Basiswerts (Datum)	177,36 (07.06.24)
Schlusskurs (Datum)	180,02 (07.06.24)
Open Interest	0












Die Wertentwicklung der Vergangenheit lässt keine verlässlichen Rückschlüsse auf die zukünftige Entwicklung eines Finanzinstruments zu.
Quelle: FactSet

Performance und Risiko			
	6M	1J	3J
Perf (%)	+20,01%	-	-
Perf (abs.)	+30,01	-	-
Beta	-	-	-
Volatilität	24,17	-	-

Futures und Optionen	
Zugehörige Futures	-
Zugehörige Optionen	-

Kursdaten	
Ø Kurs 5 Tage Ø Volumen 5 Tage (Stk.)	175,1710 EUR (0)
Ø Kurs 30 Tage Ø Volumen 30 Tage (Stk.)	176,7631 EUR (0)
Ø Kurs 100 Tage Ø Volumen 100 Tage (Stk.)	173,0237 EUR (0)
Ø Kurs 250 Tage Ø Volumen 250 Tage	- EUR (-)
Hoch seit 1.1. Datum	184,6970 EUR (26.03.2024)
Tief seit 1.1. Datum	138,7492 EUR (04.01.2024)
52 Wochen Hoch Datum	- EUR (-)
52 Wochen Tief Datum	- EUR (-)

Aktuellstes Research

Basiswert	Branchen	Märkte	
Datum		Überschrift	Download
29.05.2024		Global Equity Ratings	
29.05.2024		Aktienempfehlungen Global	
26.04.2024		Global Equity Ratings	
26.04.2024		Aktienempfehlungen Global	
03.04.2024		Global Equity Ratings	