

SAP SE FUTURE (SAPJ) - EUX/202410

14.05.2024 18:48:28

Kurs
175,6459 EUR

Differenz  -1,15% (-2,05)

Stammdaten

Symbol	SAPJV24
Börse	Eurex
Währung	EUR
Wertpapierkategorie	Future
Basiswert	SAP SE
Fälligkeit	10-2024
Kontraktgröße	100

Marktdaten

Geld (Volumen)	- EUR (-)
Brief (Volumen)	- EUR (-)
Eröffnung	175,6459 EUR
Hoch	175,6459 EUR
Tief	175,6459 EUR
Schluss Vortag	177,6972 EUR
Basiswert	SAP SE
Kurs Basiswerts (Datum)	174,68 (14.05.24)
Schlusskurs (Datum)	175,65 (14.05.24)
Open Interest	0

Performance und Risiko

	6M	1J	3J
Perf (%)	+28,11%	-	-
Perf (abs.)	+38,99	-	-
Beta	-	-	-
Volatilität	22,53	-	-

Futures und Optionen

Zugehörige Futures	-
Zugehörige Optionen	-

5J










Die Wertentwicklung der Vergangenheit lässt keine verlässlichen Rückschlüsse auf die zukünftige Entwicklung eines Finanzinstruments zu.
Quelle: FactSet

Kursdaten

Ø Kurs 5 Tage Ø Volumen 5 Tage (Stk.)	177,3418 EUR (0)
Ø Kurs 30 Tage Ø Volumen 30 Tage (Stk.)	174,5244 EUR (0)
Ø Kurs 100 Tage Ø Volumen 100 Tage (Stk.)	166,2552 EUR (0)
Ø Kurs 250 Tage Ø Volumen 250 Tage	- EUR (-)
Hoch seit 1.1. Datum	184,6970 EUR (26.03.2024)
Tief seit 1.1. Datum	138,7492 EUR (04.01.2024)
52 Wochen Hoch Datum	- EUR (-)
52 Wochen Tief Datum	- EUR (-)

Aktuellstes Research

Basiswert	Branchen	Märkte		
Datum			Überschrift	Download
26.04.2024			Global Equity Ratings	
26.04.2024			Aktienempfehlungen Global	
03.04.2024			Global Equity Ratings	
03.04.2024			Aktienempfehlungen Global	
13.03.2024			Global Equity Ratings	