

SAP SE FUTURE (SAPJ) - EUX/202410

29.04.2024 18:33:27

Kurs
172,6154 EURDifferenz  -1,54% (-2,70)

Stammdaten

Symbol	SAPJV24
Börse	Eurex
Währung	EUR
Wertpapierkategorie	Future
Basiswert	SAP SE
Fälligkeit	10-2024
Kontraktgröße	100

Marktdaten

Geld (Volumen)	- EUR (-)
Brief (Volumen)	- EUR (-)
Eröffnung	172,6154 EUR
Hoch	172,6154 EUR
Tief	172,6154 EUR
Schluss Vortag	175,3148 EUR
Basiswert	SAP SE
Kurs Basiswerts (Datum)	171,42 (29.04.24)
Schlusskurs (Datum)	172,62 (29.04.24)
Open Interest	0

Performance und Risiko

	6M	1J	3J
Perf (%)	+37,03%	-	-
Perf (abs.)	+47,38	-	-
Beta	-	-	-
Volatilität	22,32	-	-

Futures und Optionen

Zugehörige Futures	-
Zugehörige Optionen	-

5J












Die Wertentwicklung der Vergangenheit lässt keine verlässlichen Rückschlüsse auf die zukünftige Entwicklung eines Finanzinstruments zu.

Quelle: FactSet

Kursdaten

Ø Kurs 5 Tage Ø Volumen 5 Tage (Stk.)	173,4617 EUR (0)
Ø Kurs 30 Tage Ø Volumen 30 Tage (Stk.)	176,1568 EUR (0)
Ø Kurs 100 Tage Ø Volumen 100 Tage (Stk.)	163,7088 EUR (0)
Ø Kurs 250 Tage Ø Volumen 250 Tage	- EUR (-)
Hoch seit 1.1. Datum	184,6970 EUR (26.03.2024)
Tief seit 1.1. Datum	138,7492 EUR (04.01.2024)
52 Wochen Hoch Datum	- EUR (-)
52 Wochen Tief Datum	- EUR (-)

Aktuellstes Research

Basiswert	Branchen	Märkte		
Datum			Überschrift	Download
26.04.2024			Global Equity Ratings	
26.04.2024			Aktienempfehlungen Global	
03.04.2024			Global Equity Ratings	
03.04.2024			Aktienempfehlungen Global	
13.03.2024			Global Equity Ratings	