

APPLE INC. FUTURE (AAPH) - EUX/202410

17.07.2024 18:45:11

Kurs
231,7468 USD

Differenz  **-2,23% (-5,28)**

Stammdaten

Symbol	AAPHV24
Börse	Eurex
Währung	USD
Wertpapierkategorie	Future
Basiswert	APPLE INC
Fälligkeit	10-2024
Kontraktgröße	100

Marktdaten

Geld (Volumen)	- USD (-)
Brief (Volumen)	- USD (-)
Eröffnung	231,7468 USD
Hoch	231,7468 USD
Tief	231,7468 USD
Schluss Vortag	237,03 USD
Basiswert	APPLE INC
Kurs Basiswerts (Datum)	228,88 (17.07.24)
Schlusskurs (Datum)	231,75 (17.07.24)
Open Interest	0

Performance und Risiko

	6M	1J	3J
Perf (%)	+24,70%	-	-
Perf (abs.)	+46,94	-	-
Beta	-	-	-
Volatilität	24,09	-	-

Futures und Optionen

Zugehörige Futures	-
Zugehörige Optionen	-

5J












Die Wertentwicklung der Vergangenheit lässt keine verlässlichen Rückschlüsse auf die zukünftige Entwicklung eines Finanzinstruments zu.
Quelle: FactSet

Kursdaten

Ø Kurs 5 Tage Ø Volumen 5 Tage (Stk.)	234,8493 USD (0)
Ø Kurs 30 Tage Ø Volumen 30 Tage (Stk.)	219,3806 USD (0)
Ø Kurs 100 Tage Ø Volumen 100 Tage (Stk.)	193,3588 USD (0)
Ø Kurs 250 Tage Ø Volumen 250 Tage	- USD (-)
Hoch seit 1.1. Datum	238,3683 USD (15.07.2024)
Tief seit 1.1. Datum	169,1244 USD (19.04.2024)
52 Wochen Hoch Datum	- USD (-)
52 Wochen Tief Datum	- USD (-)

Aktuellstes Research

Basiswert	Branchen	Märkte		
Datum			Überschrift	Download
15.07.2024			Aktienempfehlungen Global	
12.07.2024			Global Equity Ratings	
21.06.2024			Global Equity Ratings	
21.06.2024			Aktienempfehlungen Global	
14.06.2024			Global Equity Ratings	