


# CECONOMY AG FUTURE (CECF) - EUX/202410

17.07.2024 18:45:26

**Kurs**  
**2,8289** EUR

**Differenz**  **-4,84% (-0,14)**

**Stammdaten**

Symbol CECFV24  
 Börse Eurex  
 Währung EUR  
 Wertpapierkategorie Future  
 Basiswert CECONOMY AG  
 Fälligkeit 10-2024  
 Kontraktgröße 100

**Marktdaten**

Geld (Volumen) - EUR (-)  
 Brief (Volumen) - EUR (-)  
 Eröffnung 2,8289 EUR  
 Hoch 2,8289 EUR  
 Tief 2,8289 EUR  
 Schluss Vortag 2,9727 EUR  
 Basiswert CECONOMY AG  
 Kurs Basiswerts (Datum) 2,80 (17.07.24)  
 Schlusskurs (Datum) 2,83 (17.07.24)  
 Open Interest 0

**Performance und Risiko**

	6M	1J	3J
Perf (%)	+26,66%	-	-
Perf (abs.)	+0,63	-	-
Beta	-	-	-
Volatilität	40,45	-	-

**Futures und Optionen**

Zugehörige Futures -  
 Zugehörige Optionen -





Die Wertentwicklung der Vergangenheit lässt keine verlässlichen Rückschlüsse auf die zukünftige Entwicklung eines Finanzinstruments zu.  
 Quelle: FactSet

**Kursdaten**

Ø Kurs 5 Tage | Ø Volumen 5 Tage (Stk.) 2,9511 EUR (0)  
 Ø Kurs 30 Tage | Ø Volumen 30 Tage (Stk.) 3,1186 EUR (0)  
 Ø Kurs 100 Tage | Ø Volumen 100 Tage (Stk.) 2,5315 EUR (0)  
 Ø Kurs 250 Tage | Ø Volumen 250 Tage - EUR (-)  
 Hoch seit 1.1. | Datum 3,4206 EUR (12.06.2024)  
 Tief seit 1.1. | Datum 1,7651 EUR (22.03.2024)  
 52 Wochen Hoch | Datum - EUR (-)  
 52 Wochen Tief | Datum - EUR (-)

**Aktuellstes Research**

Branchen		Märkte	
Datum		Überschrift	Download
15.07.2024		Aktienempfehlungen Global	
12.07.2024		Global Equity Ratings	
09.07.2024		Aktienempfehlungen Österreich	
24.06.2024		Aktienempfehlungen Österreich	
21.06.2024		Global Equity Ratings	