

RWE AG FUTURE (RWEH) - EUX/202410

14.08.2024 18:37:05

Kurs
30,6582 EUR
 Differenz  -5,71% (-1,86)

Stammdaten

Symbol	RWEHV24
Börse	Eurex
Währung	EUR
Wertpapierkategorie	Future
Basiswert	RWE AG
Fälligkeit	10-2024
Kontraktgröße	100

Marktdaten

Geld (Volumen)	- EUR (-)
Brief (Volumen)	- EUR (-)
Eröffnung	30,6582 EUR
Hoch	30,6582 EUR
Tief	30,6582 EUR
Schluss Vortag	32,5142 EUR
Basiswert	RWE AG
Kurs Basiswerts (Datum)	31,18 (15.08.24)
Schlusskurs (Datum)	30,66 (14.08.24)
Open Interest	0

Performance und Risiko

	6M	1J	3J
Perf (%)	-3,77%	-	-
Perf (abs.)	-1,20	-	-
Beta	-	-	-
Volatilität	26,97	-	-

Futures und Optionen

Zugehörige Futures	-
Zugehörige Optionen	-

5J









Die Wertentwicklung der Vergangenheit lässt keine verlässlichen Rückschlüsse auf die zukünftige Entwicklung eines Finanzinstruments zu.
 Quelle: FactSet

Kursdaten

Ø Kurs 5 Tage Ø Volumen 5 Tage (Stk.)	32,0227 EUR (0)
Ø Kurs 30 Tage Ø Volumen 30 Tage (Stk.)	33,1264 EUR (0)
Ø Kurs 100 Tage Ø Volumen 100 Tage (Stk.)	33,2838 EUR (0)
Ø Kurs 250 Tage Ø Volumen 250 Tage	- EUR (-)
Hoch seit 1.1. Datum	41,5972 EUR (09.01.2024)
Tief seit 1.1. Datum	30,3046 EUR (26.02.2024)
52 Wochen Hoch Datum	- EUR (-)
52 Wochen Tief Datum	- EUR (-)

Aktuellstes Research

Basiswert	Branchen	Märkte		
Datum			Überschrift	Download
12.08.2024			Global Equity Ratings	
12.08.2024			Aktienempfehlungen Global	
24.07.2024			Global Equity Ratings	
24.07.2024			Aktienempfehlungen Global	
15.07.2024			Aktienempfehlungen Global	