

# RWE AG FUTURE (RWEH) - EUX/202410

03.05.2024 18:33:26

**Kurs**  
32,9126 EUR

**Differenz**  -0,53% (-0,18)

### Stammdaten

Symbol	RWEHV24
Börse	Eurex
Währung	EUR
Wertpapierkategorie	Future
Basiswert	RWE AG
Fälligkeit	10-2024
Kontraktgröße	100

### Marktdaten

Geld (Volumen)	- EUR (-)
Brief (Volumen)	- EUR (-)
Eröffnung	32,9126 EUR
Hoch	32,9126 EUR
Tief	32,9126 EUR
Schluss Vortag	33,0878 EUR
Basiswert	RWE AG
Kurs Basiswerts (Datum)	33,14 (03.05.24)
Schlusskurs (Datum)	32,91 (03.05.24)
Open Interest	0

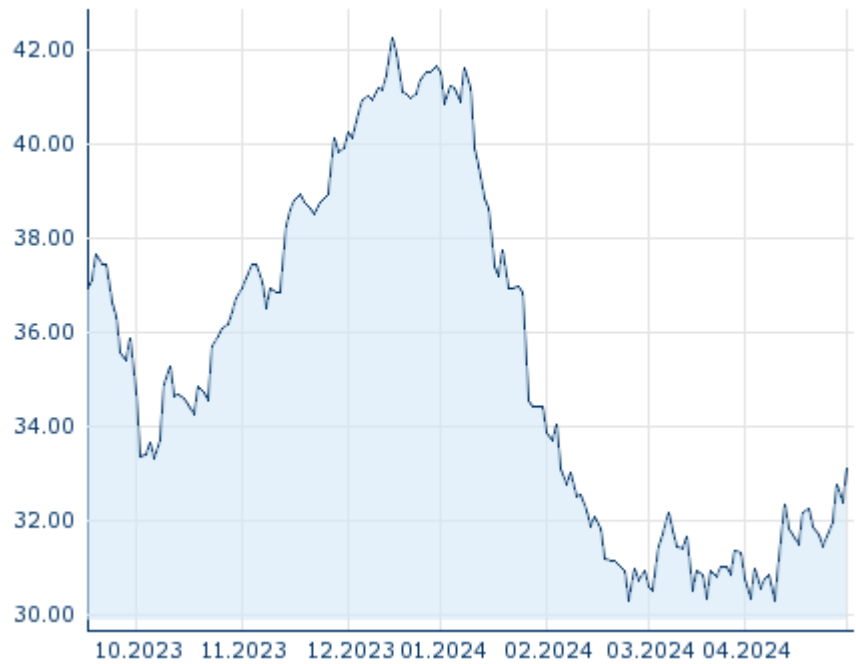
### Performance und Risiko

	6M	1J	3J
Perf (%)	-10,97%	-	-
Perf (abs.)	-4,08	-	-
Beta	-	-	-
Volatilität	23,32	-	-

### Futures und Optionen

Zugehörige Futures	-
Zugehörige Optionen	-

5J












Die Wertentwicklung der Vergangenheit lässt keine verlässlichen Rückschlüsse auf die zukünftige Entwicklung eines Finanzinstruments zu.  
Quelle: FactSet

### Kursdaten

Ø Kurs 5 Tage   Ø Volumen 5 Tage (Stk.)	32,3841 EUR (0)
Ø Kurs 30 Tage   Ø Volumen 30 Tage (Stk.)	31,4085 EUR (0)
Ø Kurs 100 Tage   Ø Volumen 100 Tage (Stk.)	34,5276 EUR (0)
Ø Kurs 250 Tage   Ø Volumen 250 Tage	- EUR (-)
Hoch seit 1.1.   Datum	41,5972 EUR (09.01.2024)
Tief seit 1.1.   Datum	30,3046 EUR (26.02.2024)
52 Wochen Hoch   Datum	- EUR (-)
52 Wochen Tief   Datum	- EUR (-)

### Aktuellstes Research

Basiswert	Branchen	Märkte		
Datum			Überschrift	Download
26.04.2024			Global Equity Ratings	
26.04.2024			Aktienempfehlungen Global	
03.04.2024			Global Equity Ratings	
03.04.2024			Aktienempfehlungen Global	
13.03.2024			Global Equity Ratings	