

SIEMENS AG FUTURE (SIEH) - EUX/202410

27.06.2024 18:39:02

Kurs
175,7135 EURDifferenz  2,54% (4,36)

Stammdaten

Symbol	SIEHV24
Börse	Eurex
Währung	EUR
Wertpapierkategorie	Future
Basiswert	SIEMENS AG
Fälligkeit	10-2024
Kontraktgröße	100

Marktdaten

Geld (Volumen)	- EUR (-)
Brief (Volumen)	- EUR (-)
Eröffnung	175,7135 EUR
Hoch	175,7135 EUR
Tief	175,7135 EUR
Schluss Vortag	171,3581 EUR
Basiswert	SIEMENS AG
Kurs Basiswerts (Datum)	173,54 (27.06.24)
Schlusskurs (Datum)	175,71 (27.06.24)
Open Interest	0

Performance und Risiko

	6M	1J	3J
Perf (%)	+1,25%	-	-
Perf (abs.)	+2,12	-	-
Beta	-	-	-
Volatilität	23,77	-	-

Futures und Optionen

Zugehörige Futures	-
Zugehörige Optionen	-

5J












Die Wertentwicklung der Vergangenheit lässt keine verlässlichen Rückschlüsse auf die zukünftige Entwicklung eines Finanzinstruments zu.
Quelle: FactSet

Kursdaten

Ø Kurs 5 Tage Ø Volumen 5 Tage (Stk.)	171,8724 EUR (0)
Ø Kurs 30 Tage Ø Volumen 30 Tage (Stk.)	175,9541 EUR (0)
Ø Kurs 100 Tage Ø Volumen 100 Tage (Stk.)	178,5176 EUR (0)
Ø Kurs 250 Tage Ø Volumen 250 Tage	- EUR (-)
Hoch seit 1.1. Datum	191,6126 EUR (10.05.2024)
Tief seit 1.1. Datum	159,6284 EUR (17.01.2024)
52 Wochen Hoch Datum	- EUR (-)
52 Wochen Tief Datum	- EUR (-)

Aktuellstes Research

Basiswert	Branchen	Märkte		
Datum			Überschrift	Download
21.06.2024			Global Equity Ratings	
21.06.2024			Aktienempfehlungen Global	
14.06.2024			Global Equity Ratings	
14.06.2024			Aktienempfehlungen Global	
29.05.2024			Global Equity Ratings	