

KERING S.A. FUTURE (PPXH) - EUX/202410

16.07.2024 18:50:51

Kurs
314,5954 EURDifferenz  -3,11% (-10,09)

Stammdaten

Symbol	PPXHV24
Börse	Eurex
Währung	EUR
Wertpapierkategorie	Future
Basiswert	KERING S.A.
Fälligkeit	10-2024
Kontraktgröße	100

Marktdaten

Geld (Volumen)	- EUR (-)
Brief (Volumen)	- EUR (-)
Eröffnung	314,5954 EUR
Hoch	314,5954 EUR
Tief	314,5954 EUR
Schluss Vortag	324,6846 EUR
Basiswert	KERING S.A.
Kurs Basiswerts (Datum)	311,35 (16.07.24)
Schlusskurs (Datum)	314,60 (16.07.24)
Open Interest	0

Performance und Risiko

	6M	1J	3J
Perf (%)	-11,09%	-	-
Perf (abs.)	-40,49	-	-
Beta	-	-	-
Volatilität	34,13	-	-

Futures und Optionen

Zugehörige Futures	-
Zugehörige Optionen	-












5J

Die Wertentwicklung der Vergangenheit lässt keine verlässlichen Rückschlüsse auf die zukünftige Entwicklung eines Finanzinstruments zu.
Quelle: FactSet

Kursdaten

Ø Kurs 5 Tage Ø Volumen 5 Tage (Stk.)	331,3230 EUR (0)
Ø Kurs 30 Tage Ø Volumen 30 Tage (Stk.)	328,4365 EUR (0)
Ø Kurs 100 Tage Ø Volumen 100 Tage (Stk.)	354,8466 EUR (0)
Ø Kurs 250 Tage Ø Volumen 250 Tage	- EUR (-)
Hoch seit 1.1. Datum	436,8438 EUR (22.02.2024)
Tief seit 1.1. Datum	306,7801 EUR (14.06.2024)
52 Wochen Hoch Datum	- EUR (-)
52 Wochen Tief Datum	- EUR (-)

Aktuellstes Research

Basiswert	Branchen	Märkte		
Datum			Überschrift	Download
14.02.2024			Global Equity Ratings	
14.02.2024			Aktienempfehlungen Global	
23.01.2024			Global Equity Ratings	
23.01.2024			Aktienempfehlungen Global	
21.12.2023			Global Equity Ratings	