

## KERING S.A. FUTURE (PPXH) - EUX/202410

11.07.2024 19:04:28

Kurs  
**334,9871** EURDifferenz  1,96% (6,43)

## Stammdaten

Symbol	PPXHV24
Börse	Eurex
Währung	EUR
Wertpapierkategorie	Future
Basiswert	KERING S.A.
Fälligkeit	10-2024
Kontraktgröße	100

## Marktdaten

Geld (Volumen)	- EUR (-)
Brief (Volumen)	- EUR (-)
Eröffnung	334,9871 EUR
Hoch	334,9871 EUR
Tief	334,9871 EUR
Schluss Vortag	328,5528 EUR
Basiswert	KERING S.A.
Kurs Basiswerts (Datum)	337,10 (12.07.24)
Schlusskurs (Datum)	334,99 (11.07.24)
Open Interest	0

## Performance und Risiko

	6M	1J	3J
Perf (%)	-9,42%	-	-
Perf (abs.)	-34,85	-	-
Beta	-	-	-
Volatilität	33,10	-	-

## Futures und Optionen

Zugehörige Futures	-
Zugehörige Optionen	-












5J

Die Wertentwicklung der Vergangenheit lässt keine verlässlichen Rückschlüsse auf die zukünftige Entwicklung eines Finanzinstruments zu.  
Quelle: FactSet

## Kursdaten

Ø Kurs 5 Tage   Ø Volumen 5 Tage (Stk.)	331,4755 EUR (0)
Ø Kurs 30 Tage   Ø Volumen 30 Tage (Stk.)	327,8063 EUR (0)
Ø Kurs 100 Tage   Ø Volumen 100 Tage (Stk.)	356,7953 EUR (0)
Ø Kurs 250 Tage   Ø Volumen 250 Tage	- EUR (-)
Hoch seit 1.1.   Datum	436,8438 EUR (22.02.2024)
Tief seit 1.1.   Datum	306,7801 EUR (14.06.2024)
52 Wochen Hoch   Datum	- EUR (-)
52 Wochen Tief   Datum	- EUR (-)

## Aktuellstes Research

Basiswert	Branchen	Märkte		
Datum			Überschrift	Download
14.02.2024			Global Equity Ratings	
14.02.2024			Aktienempfehlungen Global	
23.01.2024			Global Equity Ratings	
23.01.2024			Aktienempfehlungen Global	
21.12.2023			Global Equity Ratings	