

## TOTAL ENERG.SE STOCK TRACKING FUTURE (1TOT) - EUX/202410

12.07.2024 18:34:23

Kurs  
64,2909 EURDifferenz  1,07% (0,68)

## Stammdaten

Symbol	1TOTV24
Börse	Eurex
Währung	EUR
Wertpapierkategorie	Future
Basiswert	TOTALENERGIES SE
Fälligkeit	10-2024
Kontraktgröße	100

## Marktdaten

Geld (Volumen)	- EUR (-)
Brief (Volumen)	- EUR (-)
Eröffnung	64,2909 EUR
Hoch	64,2909 EUR
Tief	64,2909 EUR
Schluss Vortag	63,6104 EUR
Basiswert	TOTALENERGIES SE
Kurs Basiswerts (Datum)	63,50 (12.07.24)
Schlusskurs (Datum)	64,29 (12.07.24)
Open Interest	0

## Performance und Risiko

	6M	1J	3J
Perf (%)	+3,31%	-	-
Perf (abs.)	+2,06	-	-
Beta	-	-	-
Volatilität	18,90	-	-

## Futures und Optionen

Zugehörige Futures	-
Zugehörige Optionen	-

5J












Die Wertentwicklung der Vergangenheit lässt keine verlässlichen Rückschlüsse auf die zukünftige Entwicklung eines Finanzinstruments zu.

Quelle: FactSet

## Kursdaten

Ø Kurs 5 Tage   Ø Volumen 5 Tage (Stk.)	64,2564 EUR (0)
Ø Kurs 30 Tage   Ø Volumen 30 Tage (Stk.)	64,4704 EUR (0)
Ø Kurs 100 Tage   Ø Volumen 100 Tage (Stk.)	65,8477 EUR (0)
Ø Kurs 250 Tage   Ø Volumen 250 Tage	- EUR (-)
Hoch seit 1.1.   Datum	70,9769 EUR (26.04.2024)
Tief seit 1.1.   Datum	59,7230 EUR (22.01.2024)
52 Wochen Hoch   Datum	- EUR (-)
52 Wochen Tief   Datum	- EUR (-)

## Aktuellstes Research

Basiswert	Branchen	Märkte		
Datum			Überschrift	Download
12.07.2024			Global Equity Ratings	
12.07.2024			Aktienempfehlungen Global	
21.06.2024			Global Equity Ratings	
21.06.2024			Aktienempfehlungen Global	
14.06.2024			Global Equity Ratings	