


IMCD N.V. FUTURE (IMCF) - EUX/202410

12.07.2024 18:58:41

Kurs
133,3838 EUR

Differenz  1,37% (1,81)

Stammdaten

Symbol IMCFV24
 Börse Eurex
 Währung EUR
 Wertpapierkategorie Future
 Basiswert IMCD N.V.
 Fälligkeit 10-2024
 Kontraktgröße 100

Marktdaten

Geld (Volumen) - EUR (-)
 Brief (Volumen) - EUR (-)
 Eröffnung 133,3838 EUR
 Hoch 133,3838 EUR
 Tief 133,3838 EUR
 Schluss Vortag 131,5786 EUR
 Basiswert IMCD N.V.
 Kurs Basiswerts (Datum) 131,95 (12.07.24)
 Schlusskurs (Datum) 133,38 (12.07.24)
 Open Interest 0

Performance und Risiko

	6M	1J	3J
Perf (%)	-13,49%	-	-
Perf (abs.)	-20,81	-	-
Beta	-	-	-
Volatilität	23,49	-	-

Futures und Optionen

Zugehörige Futures -
 Zugehörige Optionen -





Die Wertentwicklung der Vergangenheit lässt keine verlässlichen Rückschlüsse auf die zukünftige Entwicklung eines Finanzinstruments zu.
 Quelle: FactSet

Kursdaten

Ø Kurs 5 Tage | Ø Volumen 5 Tage (Stk.) 131,6839 EUR (0)
 Ø Kurs 30 Tage | Ø Volumen 30 Tage (Stk.) 136,1168 EUR (0)
 Ø Kurs 100 Tage | Ø Volumen 100 Tage (Stk.) 147,4092 EUR (0)
 Ø Kurs 250 Tage | Ø Volumen 250 Tage - EUR (-)
 Hoch seit 1.1. | Datum 169,4707 EUR (22.03.2024)
 Tief seit 1.1. | Datum 130,3420 EUR (02.07.2024)
 52 Wochen Hoch | Datum - EUR (-)
 52 Wochen Tief | Datum - EUR (-)

Aktuellstes Research

Branchen		Märkte	
Datum		Überschrift	Download
12.07.2024		Global Equity Ratings	
12.07.2024		Aktienempfehlungen Global	
09.07.2024		Aktienempfehlungen Österreich	
24.06.2024		Aktienempfehlungen Österreich	
21.06.2024		Global Equity Ratings	