

UBER TECHNOLOGIES INC. FUTURE (UBRF) - EUX/202410

29.07.2024 18:35:46

Kurs
65,3383 USD

Differenz  **-0,94% (-0,62)**

Stammdaten

Symbol	UBRFV24
Börse	Eurex
Währung	USD
Wertpapierkategorie	Future
Basiswert	UBER TECHNOLOGIES INC.
Fälligkeit	10-2024
Kontraktgröße	100

Marktdaten

Geld (Volumen)	- USD (-)
Brief (Volumen)	- USD (-)
Eröffnung	65,3383 USD
Hoch	65,3383 USD
Tief	65,3383 USD
Schluss Vortag	65,9616 USD
Basiswert	UBER TECHNOLOGIES INC.
Kurs Basiswerts (Datum)	63,76 (29.07.24)
Schlusskurs (Datum)	65,34 (29.07.24)
Open Interest	0

Performance und Risiko

	6M	1J	3J
Perf (%)	-5,31%	-	-
Perf (abs.)	-3,67	-	-
Beta	-	-	-
Volatilität	40,04	-	-

Futures und Optionen

Zugehörige Futures	-
Zugehörige Optionen	-

5J












Die Wertentwicklung der Vergangenheit lässt keine verlässlichen Rückschlüsse auf die zukünftige Entwicklung eines Finanzinstruments zu.
Quelle: FactSet

Kursdaten

Ø Kurs 5 Tage Ø Volumen 5 Tage (Stk.)	66,9127 USD (0)
Ø Kurs 30 Tage Ø Volumen 30 Tage (Stk.)	70,8931 USD (0)
Ø Kurs 100 Tage Ø Volumen 100 Tage (Stk.)	72,4635 USD (0)
Ø Kurs 250 Tage Ø Volumen 250 Tage	- USD (-)
Hoch seit 1.1. Datum	83,8118 USD (04.03.2024)
Tief seit 1.1. Datum	60,5419 USD (05.01.2024)
52 Wochen Hoch Datum	- USD (-)
52 Wochen Tief Datum	- USD (-)

Aktuellstes Research

Basiswert	Branchen	Märkte		
Datum			Überschrift	Download
24.07.2024			Global Equity Ratings	
24.07.2024			Aktienempfehlungen Global	
15.07.2024			Aktienempfehlungen Global	
12.07.2024			Global Equity Ratings	
21.06.2024			Global Equity Ratings	