

# ERSTE GROUP BANK AG FUTURE (EBOG) - EUX/202410

17.09.2024 18:45:51

**Kurs**  
47,7862 EUR

**Differenz**  -0,24% (-0,12)

### Stammdaten

Symbol	EBOGV24
Börse	Eurex
Währung	EUR
Wertpapierkategorie	Future
Basiswert	ERSTE GROUP BANK AG
Fälligkeit	10-2024
Kontraktgröße	100

### Marktdaten

Geld (Volumen)	- EUR (-)
Brief (Volumen)	- EUR (-)
Eröffnung	47,7862 EUR
Hoch	47,7862 EUR
Tief	47,7862 EUR
Schluss Vortag	47,9015 EUR
Basiswert	ERSTE GROUP BANK AG
Kurs Basiswerts (Datum)	47,89 (18.09.24)
Schlusskurs (Datum)	47,79 (17.09.24)
Open Interest	0

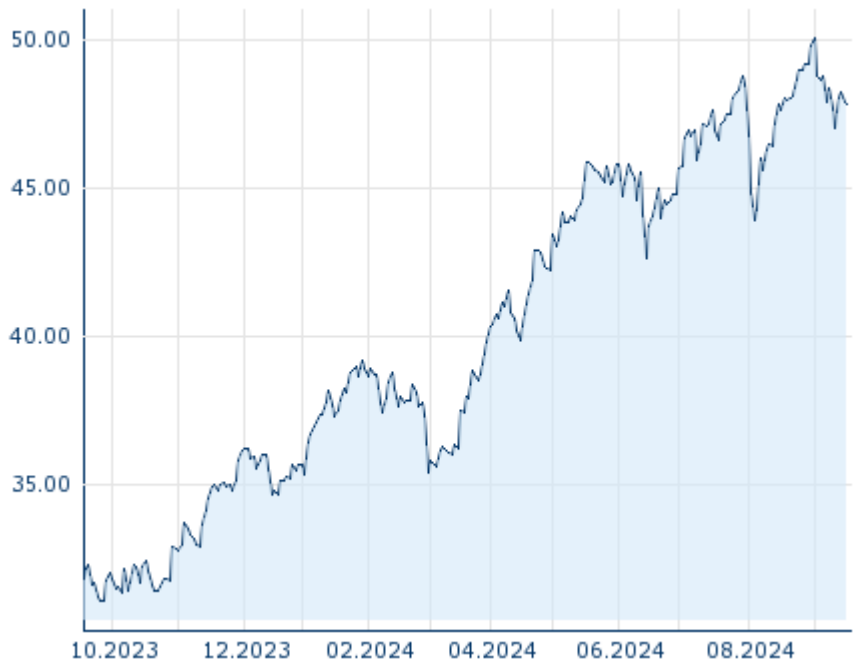
### Performance und Risiko

	6M	1J	3J
Perf (%)	+27,49%	-	-
Perf (abs.)	+10,30	-	-
Beta	-	-	-
Volatilität	21,35	-	-

### Futures und Optionen

Zugehörige Futures	-
Zugehörige Optionen	-

5J












Die Wertentwicklung der Vergangenheit lässt keine verlässlichen Rückschlüsse auf die zukünftige Entwicklung eines Finanzinstruments zu.  
Quelle: FactSet

### Kursdaten

Ø Kurs 5 Tage   Ø Volumen 5 Tage (Stk.)	47,7881 EUR (0)
Ø Kurs 30 Tage   Ø Volumen 30 Tage (Stk.)	47,9628 EUR (0)
Ø Kurs 100 Tage   Ø Volumen 100 Tage (Stk.)	46,2192 EUR (0)
Ø Kurs 250 Tage   Ø Volumen 250 Tage	40,2872 EUR (0)
Hoch seit 1.1.   Datum	50,0317 EUR (02.09.2024)
Tief seit 1.1.   Datum	35,3292 EUR (03.01.2024)
52 Wochen Hoch   Datum	- EUR (-)
52 Wochen Tief   Datum	- EUR (-)

### Aktuellstes Research

Basiswert	Branchen	Märkte		
Datum			Überschrift	Download
03.05.2024			Equity Weekly	
01.03.2024			Equity Weekly	
03.11.2023			Equity Weekly	
04.08.2023			Equity Weekly	
28.04.2023			Equity Weekly	