

SIKA AG FUTURE (SIKH) - EUX/202410

20.06.2024 18:45:04

Kurs
261,4759 CHFDifferenz  1,40% (3,61)

Stammdaten

Symbol	SIKHV24
Börse	Eurex
Währung	CHF
Wertpapierkategorie	Future
Basiswert	SIKA AG
Fälligkeit	10-2024
Kontraktgröße	100

Marktdaten

Geld (Volumen)	- CHF (-)
Brief (Volumen)	- CHF (-)
Eröffnung	261,4759 CHF
Hoch	261,4759 CHF
Tief	261,4759 CHF
Schluss Vortag	257,862 CHF
Basiswert	SIKA AG
Kurs Basiswerts (Datum)	256,70 (21.06.24)
Schlusskurs (Datum)	261,48 (20.06.24)
Open Interest	0

Performance und Risiko

	6M	1J	3J
Perf (%)	-3,78%	-	-
Perf (abs.)	-10,28	-	-
Beta	-	-	-
Volatilität	20,96	-	-

Futures und Optionen

Zugehörige Futures	-
Zugehörige Optionen	-

5J








Die Wertentwicklung der Vergangenheit lässt keine verlässlichen Rückschlüsse auf die zukünftige Entwicklung eines Finanzinstruments zu.

Quelle: FactSet

Kursdaten

Ø Kurs 5 Tage Ø Volumen 5 Tage (Stk.)	257,7976 CHF (0)
Ø Kurs 30 Tage Ø Volumen 30 Tage (Stk.)	274,5841 CHF (0)
Ø Kurs 100 Tage Ø Volumen 100 Tage (Stk.)	263,8910 CHF (0)
Ø Kurs 250 Tage Ø Volumen 250 Tage	- CHF (-)
Hoch seit 1.1. Datum	286,3756 CHF (27.05.2024)
Tief seit 1.1. Datum	231,7998 CHF (22.01.2024)
52 Wochen Hoch Datum	- CHF (-)
52 Wochen Tief Datum	- CHF (-)

Aktuellstes Research

Basiswert	Branchen	Märkte	
Datum			Überschrift
19.12.2022			Global Equity Ratings
19.12.2022			Aktienempfehlungen Global
28.11.2022			Global Equity Ratings
28.11.2022			Aktienempfehlungen Global
18.11.2022			Global Equity Ratings