

DEUTSCHE BANK AG FUTURE (DBKI) - EUX/202410

29.04.2024 18:32:44

Kurs
15,017 EUR

Differenz  **-8,87% (-1,46)**

Stammdaten

Symbol	DBKIV24
Börse	Eurex
Währung	EUR
Wertpapierkategorie	Future
Basiswert	DEUTSCHE BANK AG
Fälligkeit	10-2024
Kontraktgröße	100

Marktdaten

Geld (Volumen)	- EUR (-)
Brief (Volumen)	- EUR (-)
Eröffnung	15,017 EUR
Hoch	15,017 EUR
Tief	15,017 EUR
Schluss Vortag	16,478 EUR
Basiswert	DEUTSCHE BANK AG
Kurs Basiswerts (Datum)	15,104 (29.04.24)
Schlusskurs (Datum)	15,02 (29.04.24)
Open Interest	0

Performance und Risiko

	6M	1J	3J
Perf (%)	+57,35%	-	-
Perf (abs.)	+6,01	-	-
Beta	-	-	-
Volatilität	25,27	-	-

Futures und Optionen

Zugehörige Futures	-
Zugehörige Optionen	-

5J












Die Wertentwicklung der Vergangenheit lässt keine verlässlichen Rückschlüsse auf die zukünftige Entwicklung eines Finanzinstruments zu.
Quelle: FactSet

Kursdaten

Ø Kurs 5 Tage Ø Volumen 5 Tage (Stk.)	15,766 EUR (0)
Ø Kurs 30 Tage Ø Volumen 30 Tage (Stk.)	14,588 EUR (0)
Ø Kurs 100 Tage Ø Volumen 100 Tage (Stk.)	12,904 EUR (0)
Ø Kurs 250 Tage Ø Volumen 250 Tage	- EUR (-)
Hoch seit 1.1. Datum	16,609 EUR (25.04.2024)
Tief seit 1.1. Datum	11,548 EUR (09.02.2024)
52 Wochen Hoch Datum	- EUR (-)
52 Wochen Tief Datum	- EUR (-)

Aktuellstes Research

Basiswert	Branchen	Märkte		
Datum			Überschrift	Download
26.04.2024			Global Equity Ratings	
26.04.2024			Aktienempfehlungen Global	
03.04.2024			Global Equity Ratings	
03.04.2024			Aktienempfehlungen Global	
13.03.2024			Global Equity Ratings	