

E.ON SE FUTURE (EOAI) - EUX/202410

15.05.2024 18:23:36

Kurs
13,0345 EURDifferenz  1,57% (0,20)

Stammdaten

Symbol	EOAIV24
Börse	Eurex
Währung	EUR
Wertpapierkategorie	Future
Basiswert	E.ON SE
Fälligkeit	10-2024
Kontraktgröße	100

Marktdaten

Geld (Volumen)	- EUR (-)
Brief (Volumen)	- EUR (-)
Eröffnung	13,0345 EUR
Hoch	13,0345 EUR
Tief	13,0345 EUR
Schluss Vortag	12,8326 EUR
Basiswert	E.ON SE
Kurs Basiswerts (Datum)	13,455 (16.05.24)
Schlusskurs (Datum)	13,03 (15.05.24)
Open Interest	0

Performance und Risiko

	6M	1J	3J
Perf (%)	+15,65%	-	-
Perf (abs.)	+1,76	-	-
Beta	-	-	-
Volatilität	18,01	-	-

Futures und Optionen

Zugehörige Futures	-
Zugehörige Optionen	-

5J












Die Wertentwicklung der Vergangenheit lässt keine verlässlichen Rückschlüsse auf die zukünftige Entwicklung eines Finanzinstruments zu.

Quelle: FactSet

Kursdaten

Ø Kurs 5 Tage Ø Volumen 5 Tage (Stk.)	12,9468 EUR (0)
Ø Kurs 30 Tage Ø Volumen 30 Tage (Stk.)	12,3962 EUR (0)
Ø Kurs 100 Tage Ø Volumen 100 Tage (Stk.)	12,2245 EUR (0)
Ø Kurs 250 Tage Ø Volumen 250 Tage	- EUR (-)
Hoch seit 1.1. Datum	13,0345 EUR (15.05.2024)
Tief seit 1.1. Datum	11,5727 EUR (27.02.2024)
52 Wochen Hoch Datum	- EUR (-)
52 Wochen Tief Datum	- EUR (-)

Aktuellstes Research

Basiswert	Branchen	Märkte		
Datum			Überschrift	Download
19.12.2022			Global Equity Ratings	
19.12.2022			Aktienempfehlungen Global	
28.11.2022			Global Equity Ratings	
28.11.2022			Aktienempfehlungen Global	
18.11.2022			Global Equity Ratings	