

ELIA GROUP FUTURE (ELIF) - EUX/202410

15.07.2024 18:41:03

Kurs
91,6049 EUR
 Differenz  -1,45% (-1,34)

Stammdaten

Symbol	ELIFV24
Börse	Eurex
Währung	EUR
Wertpapierkategorie	Future
Basiswert	ELIA GROUP SA
Fälligkeit	10-2024
Kontraktgröße	100

Marktdaten

Geld (Volumen)	- EUR (-)
Brief (Volumen)	- EUR (-)
Eröffnung	91,6049 EUR
Hoch	91,6049 EUR
Tief	91,6049 EUR
Schluss Vortag	92,9491 EUR
Basiswert	ELIA GROUP SA
Kurs Basiswerts (Datum)	89,40 (16.07.24)
Schlusskurs (Datum)	91,60 (15.07.24)
Open Interest	0

Performance und Risiko

	6M	1J	3J
Perf (%)	-22,57%	-	-
Perf (abs.)	-26,70	-	-
Beta	-	-	-
Volatilität	25,89	-	-

Futures und Optionen

Zugehörige Futures	-
Zugehörige Optionen	-

5J










Die Wertentwicklung der Vergangenheit lässt keine verlässlichen Rückschlüsse auf die zukünftige Entwicklung eines Finanzinstruments zu.
 Quelle: FactSet

Kursdaten

Ø Kurs 5 Tage Ø Volumen 5 Tage (Stk.)	92,4396 EUR (0)
Ø Kurs 30 Tage Ø Volumen 30 Tage (Stk.)	92,4240 EUR (0)
Ø Kurs 100 Tage Ø Volumen 100 Tage (Stk.)	96,9665 EUR (0)
Ø Kurs 250 Tage Ø Volumen 250 Tage	- EUR (-)
Hoch seit 1.1. Datum	119,0742 EUR (12.01.2024)
Tief seit 1.1. Datum	87,4850 EUR (02.07.2024)
52 Wochen Hoch Datum	- EUR (-)
52 Wochen Tief Datum	- EUR (-)

Aktuellstes Research

Branchen		Märkte		
Datum		Überschrift		Download
15.07.2024		Aktienempfehlungen Global		
12.07.2024		Global Equity Ratings		
09.07.2024		Aktienempfehlungen Österreich		
24.06.2024		Aktienempfehlungen Österreich		
21.06.2024		Global Equity Ratings		