

VISCOFAN S.A. FUTURE (VICF) - EUX/202410

18.09.2024 18:41:41

Kurs
62,4977 EUR

Differenz  **-0,01%** (-0,01)

Stammdaten

Symbol	VICFV24
Börse	Eurex
Währung	EUR
Wertpapierkategorie	Future
Basiswert	VISCOFAN SA
Fälligkeit	10-2024
Kontraktgröße	100

Marktdaten

Geld (Volumen)	- EUR (-)
Brief (Volumen)	- EUR (-)
Eröffnung	62,4977 EUR
Hoch	62,4977 EUR
Tief	62,4977 EUR
Schluss Vortag	62,5043 EUR
Basiswert	VISCOFAN SA
Kurs Basiswerts (Datum)	62,30 (18.09.24)
Schlusskurs (Datum)	62,50 (18.09.24)
Open Interest	0

Performance und Risiko

	6M	1J	3J
Perf (%)	+4,52%	-	-
Perf (abs.)	+2,70	-	-
Beta	-	-	-
Volatilität	17,86	-	-

Futures und Optionen

Zugehörige Futures	-
Zugehörige Optionen	-












5J

Die Wertentwicklung der Vergangenheit lässt keine verlässlichen Rückschlüsse auf die zukünftige Entwicklung eines Finanzinstruments zu.
Quelle: FactSet

Kursdaten

Ø Kurs 5 Tage Ø Volumen 5 Tage (Stk.)	62,2040 EUR (0)
Ø Kurs 30 Tage Ø Volumen 30 Tage (Stk.)	61,5095 EUR (0)
Ø Kurs 100 Tage Ø Volumen 100 Tage (Stk.)	61,2754 EUR (0)
Ø Kurs 250 Tage Ø Volumen 250 Tage	58,3024 EUR (0)
Hoch seit 1.1. Datum	63,4766 EUR (24.05.2024)
Tief seit 1.1. Datum	52,5886 EUR (28.02.2024)
52 Wochen Hoch Datum	- EUR (-)
52 Wochen Tief Datum	- EUR (-)

Aktuellstes Research

Branchen		Märkte	
Datum		Überschrift	Download
11.09.2024		Global Equity Ratings	
11.09.2024		Aktienempfehlungen Global	
09.09.2024		Aktienempfehlungen Österreich	
05.09.2024		Global Equity Ratings	
05.09.2024		Aktienempfehlungen Global	