

ROYAL BANK OF CANADA FUTURE (RYFF) - EUX/202410

26.07.2024 18:35:49

Kurs
111,9178 USD

Differenz  0,84% (0,93)

Stammdaten

Symbol	RYFFV24
Börse	Eurex
Währung	USD
Wertpapierkategorie	Future
Basiswert	ROYAL BANK OF CANADA
Fälligkeit	10-2024
Kontraktgröße	100

Marktdaten

Geld (Volumen)	- USD (-)
Brief (Volumen)	- USD (-)
Eröffnung	111,9178 USD
Hoch	111,9178 USD
Tief	111,9178 USD
Schluss Vortag	110,9835 USD
Basiswert	ROYAL BANK OF CANADA
Kurs Basiswerts (Datum)	153,13 (26.07.24)
Schlusskurs (Datum)	111,92 (26.07.24)
Open Interest	0

Performance und Risiko

	6M	1J	3J
Perf (%)	+11,53%	-	-
Perf (abs.)	+11,57	-	-
Beta	-	-	-
Volatilität	16,35	-	-

Futures und Optionen

Zugehörige Futures	-
Zugehörige Optionen	-

5J












Die Wertentwicklung der Vergangenheit lässt keine verlässlichen Rückschlüsse auf die zukünftige Entwicklung eines Finanzinstruments zu.
Quelle: FactSet

Kursdaten

Ø Kurs 5 Tage Ø Volumen 5 Tage (Stk.)	111,3764 USD (0)
Ø Kurs 30 Tage Ø Volumen 30 Tage (Stk.)	109,0197 USD (0)
Ø Kurs 100 Tage Ø Volumen 100 Tage (Stk.)	104,9361 USD (0)
Ø Kurs 250 Tage Ø Volumen 250 Tage	- USD (-)
Hoch seit 1.1. Datum	112,6668 USD (18.07.2024)
Tief seit 1.1. Datum	97,4534 USD (17.04.2024)
52 Wochen Hoch Datum	- USD (-)
52 Wochen Tief Datum	- USD (-)

Aktuellstes Research

Basiswert	Branchen		
Datum		Überschrift	Download
24.07.2024		Global Equity Ratings	
24.07.2024		Aktienempfehlungen Global	
15.07.2024		Aktienempfehlungen Global	
12.07.2024		Global Equity Ratings	
21.06.2024		Global Equity Ratings	