


KESKO OY FUTURE (KEKG) - EUX/202410

30.04.2024 18:39:31

Kurs
15,8329 EUR

Differenz  **-0,82% (-0,13)**

Stammdaten

Symbol: KEKGV24
 Börse: Eurex
 Währung: EUR
 Wertpapierkategorie: Future
 Basiswert: KESKO OYJ CLASS B
 Fälligkeit: 10-2024
 Kontraktgröße: 100

Marktdaten

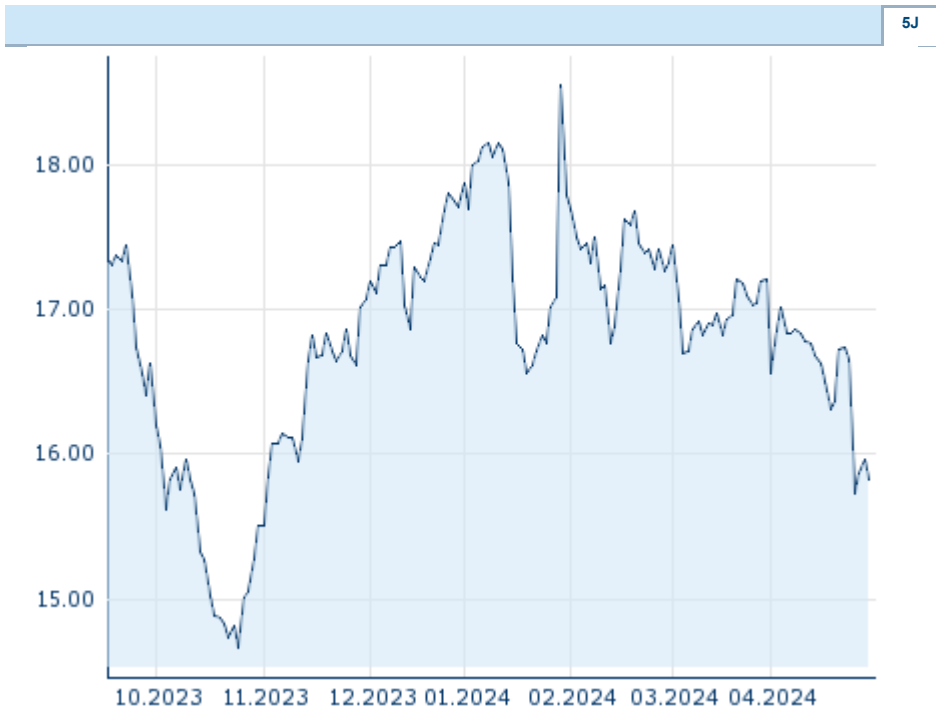
Geld (Volumen): - EUR (-)
 Brief (Volumen): - EUR (-)
 Eröffnung: 15,8329 EUR
 Hoch: 15,8329 EUR
 Tief: 15,8329 EUR
 Schluss Vortag: 15,9632 EUR
 Basiswert: KESKO OYJ CLASS B
 Kurs Basiswerts (Datum): 16,03 (30.04.24)
 Schlusskurs (Datum): 15,83 (30.04.24)
 Open Interest: 0

Performance und Risiko

	6M	1J	3J
Perf (%)	+3,70%	-	-
Perf (abs.)	+0,57	-	-
Beta	-	-	-
Volatilität	23,84	-	-

Futures und Optionen

Zugehörige Futures: -
 Zugehörige Optionen: -












Die Wertentwicklung der Vergangenheit lässt keine verlässlichen Rückschlüsse auf die zukünftige Entwicklung eines Finanzinstruments zu.
 Quelle: FactSet

Kursdaten

Ø Kurs 5 Tage | Ø Volumen 5 Tage (Stk.): 16,0083 EUR (0)
 Ø Kurs 30 Tage | Ø Volumen 30 Tage (Stk.): 16,7081 EUR (0)
 Ø Kurs 100 Tage | Ø Volumen 100 Tage (Stk.): 17,1513 EUR (0)
 Ø Kurs 250 Tage | Ø Volumen 250 Tage: - EUR (-)
 Hoch seit 1.1. | Datum: 18,5541 EUR (30.01.2024)
 Tief seit 1.1. | Datum: 15,7264 EUR (25.04.2024)
 52 Wochen Hoch | Datum: - EUR (-)
 52 Wochen Tief | Datum: - EUR (-)

Aktuellstes Research

Branchen		Märkte	
Datum		Überschrift	Download
26.04.2024		Global Equity Ratings	
26.04.2024		Aktienempfehlungen Global	
03.04.2024		Global Equity Ratings	
03.04.2024		Aktienempfehlungen Global	
13.03.2024		Global Equity Ratings	