

UBS AG FUTURE (UBSJ) - EUX/202410

16.05.2024 18:31:07

Kurs
27,578 CHF

Differenz  -0,91% (-0,25)

Stammdaten

Symbol	UBSJV24
Börse	Eurex
Währung	CHF
Wertpapierkategorie	Future
Basiswert	UBS GROUP
Fälligkeit	10-2024
Kontraktgröße	100

Marktdaten

Geld (Volumen)	- CHF (-)
Brief (Volumen)	- CHF (-)
Eröffnung	27,578 CHF
Hoch	27,578 CHF
Tief	27,578 CHF
Schluss Vortag	27,8303 CHF
Basiswert	UBS GROUP
Kurs Basiswerts (Datum)	27,42 (16.05.24)
Schlusskurs (Datum)	27,58 (16.05.24)
Open Interest	0

Performance und Risiko

	6M	1J	3J
Perf (%)	+23,42%	-	-
Perf (abs.)	+5,28	-	-
Beta	-	-	-
Volatilität	26,33	-	-

Futures und Optionen

Zugehörige Futures	-
Zugehörige Optionen	-

5J












Die Wertentwicklung der Vergangenheit lässt keine verlässlichen Rückschlüsse auf die zukünftige Entwicklung eines Finanzinstruments zu.
Quelle: FactSet

Kursdaten

Ø Kurs 5 Tage Ø Volumen 5 Tage (Stk.)	27,241 CHF (0)
Ø Kurs 30 Tage Ø Volumen 30 Tage (Stk.)	26,060 CHF (0)
Ø Kurs 100 Tage Ø Volumen 100 Tage (Stk.)	25,804 CHF (0)
Ø Kurs 250 Tage Ø Volumen 250 Tage	- CHF (-)
Hoch seit 1.1. Datum	28,289 CHF (04.04.2024)
Tief seit 1.1. Datum	23,656 CHF (07.02.2024)
52 Wochen Hoch Datum	- CHF (-)
52 Wochen Tief Datum	- CHF (-)

Aktuellstes Research

Basiswert	Branchen	Märkte		
Datum			Überschrift	Download
26.04.2024			Global Equity Ratings	
26.04.2024			Aktienempfehlungen Global	
03.04.2024			Global Equity Ratings	
03.04.2024			Aktienempfehlungen Global	
13.03.2024			Global Equity Ratings	