

INFINEON TECHNOLOGIES AG FUTURE (IFXG) - EUX/202410

10.06.2024 18:32:45

Kurs
38,267 EUR

Differenz  -0,81% (-0,31)

Stammdaten

Symbol	IFXGV24
Börse	Eurex
Währung	EUR
Wertpapierkategorie	Future
Basiswert	INFINEON TECHNOLOGIES AG
Fälligkeit	10-2024
Kontraktgröße	100

Marktdaten

Geld (Volumen)	- EUR (-)
Brief (Volumen)	- EUR (-)
Eröffnung	38,267 EUR
Hoch	38,267 EUR
Tief	38,267 EUR
Schluss Vortag	38,5792 EUR
Basiswert	INFINEON TECHNOLOGIES AG
Kurs Basiswerts (Datum)	37,715 (10.06.24)
Schlusskurs (Datum)	38,27 (10.06.24)
Open Interest	0

Performance und Risiko

	6M	1J	3J
Perf (%)	+0,42%	-	-
Perf (abs.)	+0,16	-	-
Beta	-	-	-
Volatilität	38,91	-	-

Futures und Optionen

Zugehörige Futures	-
Zugehörige Optionen	-

5J












Die Wertentwicklung der Vergangenheit lässt keine verlässlichen Rückschlüsse auf die zukünftige Entwicklung eines Finanzinstruments zu.
Quelle: FactSet

Kursdaten

Ø Kurs 5 Tage Ø Volumen 5 Tage (Stk.)	37,800 EUR (0)
Ø Kurs 30 Tage Ø Volumen 30 Tage (Stk.)	37,000 EUR (0)
Ø Kurs 100 Tage Ø Volumen 100 Tage (Stk.)	34,595 EUR (0)
Ø Kurs 250 Tage Ø Volumen 250 Tage	- EUR (-)
Hoch seit 1.1. Datum	38,860 EUR (28.05.2024)
Tief seit 1.1. Datum	30,374 EUR (23.04.2024)
52 Wochen Hoch Datum	- EUR (-)
52 Wochen Tief Datum	- EUR (-)

Aktuellstes Research

Basiswert	Branchen	Märkte		
Datum			Überschrift	Download
29.05.2024			Global Equity Ratings	
29.05.2024			Aktienempfehlungen Global	
26.04.2024			Global Equity Ratings	
26.04.2024			Aktienempfehlungen Global	
03.04.2024			Global Equity Ratings	