

# DUFY AG FUTURE (DUFF) - EUX/202410

29.07.2024 18:35:15

Kurs  
**35,3314** CHF

Differenz  -0,07% (-0,02)

### Stammdaten

Symbol	DUFFV24
Börse	Eurex
Währung	CHF
Wertpapierkategorie	Future
Basiswert	AVOLTA AG
Fälligkeit	10-2024
Kontraktgröße	100

### Marktdaten

Geld (Volumen)	- CHF (-)
Brief (Volumen)	- CHF (-)
Eröffnung	35,3314 CHF
Hoch	35,3314 CHF
Tief	35,3314 CHF
Schluss Vortag	35,3548 CHF
Basiswert	AVOLTA AG
Kurs Basiswerts (Datum)	35,24 (29.07.24)
Schlusskurs (Datum)	35,33 (29.07.24)
Open Interest	0

### Performance und Risiko

	6M	1J	3J
Perf (%)	+11,67%	-	-
Perf (abs.)	+3,69	-	-
Beta	-	-	-
Volatilität	26,22	-	-

### Futures und Optionen

Zugehörige Futures	-
Zugehörige Optionen	-

5J












Die Wertentwicklung der Vergangenheit lässt keine verlässlichen Rückschlüsse auf die zukünftige Entwicklung eines Finanzinstruments zu.  
Quelle: FactSet

### Kursdaten

Ø Kurs 5 Tage   Ø Volumen 5 Tage (Stk.)	35,1314 CHF (0)
Ø Kurs 30 Tage   Ø Volumen 30 Tage (Stk.)	35,7664 CHF (0)
Ø Kurs 100 Tage   Ø Volumen 100 Tage (Stk.)	35,8679 CHF (0)
Ø Kurs 250 Tage   Ø Volumen 250 Tage	- CHF (-)
Hoch seit 1.1.   Datum	38,3733 CHF (14.05.2024)
Tief seit 1.1.   Datum	30,5676 CHF (23.01.2024)
52 Wochen Hoch   Datum	- CHF (-)
52 Wochen Tief   Datum	- CHF (-)

### Aktuellstes Research

Branchen		Märkte	
Datum		Überschrift	Download
24.07.2024		Global Equity Ratings	
24.07.2024		Aktienempfehlungen Global	
15.07.2024		Aktienempfehlungen Global	
12.07.2024		Global Equity Ratings	
21.06.2024		Equity Weekly	