

# CARREFOUR S.A. FUTURE (CARG) - EUX/202410

28.06.2024 18:40:40

**Kurs**  
**13,3639** EUR

**Differenz**  **-1,36% (-0,18)**

### Stammdaten

Symbol	CARGV24
Börse	Eurex
Währung	EUR
Wertpapierkategorie	Future
Basiswert	CARREFOUR SA
Fälligkeit	10-2024
Kontraktgröße	100

### Marktdaten

Geld (Volumen)	- EUR (-)
Brief (Volumen)	- EUR (-)
Eröffnung	13,3639 EUR
Hoch	13,3639 EUR
Tief	13,3639 EUR
Schluss Vortag	13,5476 EUR
Basiswert	CARREFOUR SA
Kurs Basiswerts (Datum)	13,20 (28.06.24)
Schlusskurs (Datum)	13,36 (28.06.24)
Open Interest	0

### Performance und Risiko

	6M	1J	3J
Perf (%)	-19,64%	-	-
Perf (abs.)	-3,27	-	-
Beta	-	-	-
Volatilität	22,84	-	-

### Futures und Optionen

Zugehörige Futures	-
Zugehörige Optionen	-

5J












Die Wertentwicklung der Vergangenheit lässt keine verlässlichen Rückschlüsse auf die zukünftige Entwicklung eines Finanzinstruments zu.  
Quelle: FactSet

### Kursdaten

Ø Kurs 5 Tage   Ø Volumen 5 Tage (Stk.)	13,7192 EUR (0)
Ø Kurs 30 Tage   Ø Volumen 30 Tage (Stk.)	14,8574 EUR (0)
Ø Kurs 100 Tage   Ø Volumen 100 Tage (Stk.)	15,2603 EUR (0)
Ø Kurs 250 Tage   Ø Volumen 250 Tage	- EUR (-)
Hoch seit 1.1.   Datum	16,8454 EUR (04.01.2024)
Tief seit 1.1.   Datum	13,3639 EUR (28.06.2024)
52 Wochen Hoch   Datum	- EUR (-)
52 Wochen Tief   Datum	- EUR (-)

### Aktuellstes Research

Branchen		Märkte	
Datum		Überschrift	Download
21.06.2024		Equity Weekly	
21.06.2024		Global Equity Ratings	
21.06.2024		Aktienempfehlungen Global	
14.06.2024		Global Equity Ratings	
14.06.2024		Aktienempfehlungen Global	