

CARREFOUR S.A. FUTURE (CARG) - EUX/202410

29.05.2024 18:44:59

Kurs
15,3362 EUR

Differenz  -0,50% (-0,08)

Stammdaten

Symbol	CARGV24
Börse	Eurex
Währung	EUR
Wertpapierkategorie	Future
Basiswert	CARREFOUR SA
Fälligkeit	10-2024
Kontraktgröße	100

Marktdaten

Geld (Volumen)	- EUR (-)
Brief (Volumen)	- EUR (-)
Eröffnung	15,3362 EUR
Hoch	15,3362 EUR
Tief	15,3362 EUR
Schluss Vortag	15,413 EUR
Basiswert	CARREFOUR SA
Kurs Basiswerts (Datum)	15,11 (29.05.24)
Schlusskurs (Datum)	15,34 (29.05.24)
Open Interest	0

Performance und Risiko

	6M	1J	3J
Perf (%)	-12,19%	-	-
Perf (abs.)	-2,14	-	-
Beta	-	-	-
Volatilität	23,05	-	-

Futures und Optionen

Zugehörige Futures	-
Zugehörige Optionen	-

5J












Die Wertentwicklung der Vergangenheit lässt keine verlässlichen Rückschlüsse auf die zukünftige Entwicklung eines Finanzinstruments zu.
Quelle: FactSet

Kursdaten

Ø Kurs 5 Tage Ø Volumen 5 Tage (Stk.)	15,6788 EUR (0)
Ø Kurs 30 Tage Ø Volumen 30 Tage (Stk.)	15,5892 EUR (0)
Ø Kurs 100 Tage Ø Volumen 100 Tage (Stk.)	15,6143 EUR (0)
Ø Kurs 250 Tage Ø Volumen 250 Tage	- EUR (-)
Hoch seit 1.1. Datum	16,8454 EUR (04.01.2024)
Tief seit 1.1. Datum	14,8901 EUR (09.02.2024)
52 Wochen Hoch Datum	- EUR (-)
52 Wochen Tief Datum	- EUR (-)

Aktuellstes Research

Branchen		Märkte	
Datum	Überschrift	Download	
29.05.2024	 Global Equity Ratings		
29.05.2024	 Aktienempfehlungen Global		
26.04.2024	 Global Equity Ratings		
26.04.2024	 Aktienempfehlungen Global		
03.04.2024	 Global Equity Ratings	