

AMADEUS IT GROUP S.A. FUTURE (AI3F) - EUX/202410

11.06.2024 18:55:04

Kurs
66,2098 EUR

Differenz  -2,32% (-1,57)

Stammdaten

Symbol AI3FV24
 Börse Eurex
 Währung EUR
 Wertpapierkategorie Future
 Basiswert AMADEUS IT GROUP SA
 Fälligkeit 10-2024
 Kontraktgröße 100

Marktdaten

Geld (Volumen) - EUR (-)
 Brief (Volumen) - EUR (-)
 Eröffnung 66,2098 EUR
 Hoch 66,2098 EUR
 Tief 66,2098 EUR
 Schluss Vortag 67,7798 EUR
 Basiswert AMADEUS IT GROUP SA
 Kurs Basiswerts (Datum) 65,86 (11.06.24)
 Schlusskurs (Datum) 66,21 (11.06.24)
 Open Interest 0

Performance und Risiko

	6M	1J	3J
Perf (%)	-0,88%	-	-
Perf (abs.)	-0,59	-	-
Beta	-	-	-
Volatilität	22,53	-	-

Futures und Optionen

Zugehörige Futures -
 Zugehörige Optionen -












Die Wertentwicklung der Vergangenheit lässt keine verlässlichen Rückschlüsse auf die zukünftige Entwicklung eines Finanzinstruments zu.
 Quelle: FactSet

Kursdaten

Ø Kurs 5 Tage | Ø Volumen 5 Tage (Stk.) 67,7067 EUR (0)
 Ø Kurs 30 Tage | Ø Volumen 30 Tage (Stk.) 64,6276 EUR (0)
 Ø Kurs 100 Tage | Ø Volumen 100 Tage (Stk.) 61,9497 EUR (0)
 Ø Kurs 250 Tage | Ø Volumen 250 Tage - EUR (-)
 Hoch seit 1.1. | Datum 68,4944 EUR (05.06.2024)
 Tief seit 1.1. | Datum 55,1253 EUR (29.02.2024)
 52 Wochen Hoch | Datum - EUR (-)
 52 Wochen Tief | Datum - EUR (-)

Aktuellstes Research

Basiswert	Branchen	Märkte		
Datum			Überschrift	Download
27.10.2023			Global Equity Ratings	
27.10.2023			Aktienempfehlungen Global	
29.09.2023			Global Equity Ratings	
29.09.2023			Aktienempfehlungen Global	
08.09.2023			Global Equity Ratings	