

KEMIRA OY FUTURE (KEMF) - EUX/202410

12.09.2024 18:37:30

Kurs
20,8189 EUR

Differenz  -1,72% (-0,36)

Stammdaten

Symbol	KEMFV24
Börse	Eurex
Währung	EUR
Wertpapierkategorie	Future
Basiswert	KEMIRA OYJ
Fälligkeit	10-2024
Kontraktgröße	100

Marktdaten

Geld (Volumen)	- EUR (-)
Brief (Volumen)	- EUR (-)
Eröffnung	20,8189 EUR
Hoch	20,8189 EUR
Tief	20,8189 EUR
Schluss Vortag	21,1825 EUR
Basiswert	KEMIRA OYJ
Kurs Basiswerts (Datum)	20,74 (12.09.24)
Schlusskurs (Datum)	20,82 (12.09.24)
Open Interest	0

Performance und Risiko

	6M	1J	3J
Perf (%)	+20,70%	-	-
Perf (abs.)	+3,57	-	-
Beta	-	-	-
Volatilität	35,52	-	-

Futures und Optionen

Zugehörige Futures	-
Zugehörige Optionen	-

5J









Die Wertentwicklung der Vergangenheit lässt keine verlässlichen Rückschlüsse auf die zukünftige Entwicklung eines Finanzinstruments zu.
Quelle: FactSet

Kursdaten

Ø Kurs 5 Tage Ø Volumen 5 Tage (Stk.)	21,1575 EUR (0)
Ø Kurs 30 Tage Ø Volumen 30 Tage (Stk.)	21,2692 EUR (0)
Ø Kurs 100 Tage Ø Volumen 100 Tage (Stk.)	21,9823 EUR (0)
Ø Kurs 250 Tage Ø Volumen 250 Tage	18,6773 EUR (0)
Hoch seit 1.1. Datum	24,4933 EUR (10.06.2024)
Tief seit 1.1. Datum	16,1670 EUR (13.02.2024)
52 Wochen Hoch Datum	- EUR (-)
52 Wochen Tief Datum	- EUR (-)

Aktuellstes Research

Branchen		Märkte	
Datum		Überschrift	Download
11.09.2024		Global Equity Ratings	
11.09.2024		Aktienempfehlungen Global	
09.09.2024		Aktienempfehlungen Österreich	
05.09.2024		Global Equity Ratings	
05.09.2024		Aktienempfehlungen Global	