

ABBVIE INC. FUTURE (ABVF) - EUX/202410

17.09.2024 18:45:40

Kurs
192,6709 USD

Differenz  -0,78% (-1,52)

Stammdaten

Symbol	ABV24
Börse	Eurex
Währung	USD
Wertpapierkategorie	Future
Basiswert	ABBVIE INC.
Fälligkeit	10-2024
Kontraktgröße	100

Marktdaten

Geld (Volumen)	- USD (-)
Brief (Volumen)	- USD (-)
Eröffnung	192,6709 USD
Hoch	192,6709 USD
Tief	192,6709 USD
Schluss Vortag	194,1933 USD
Basiswert	ABBVIE INC.
Kurs Basiswerts (Datum)	193,45 (17.09.24)
Schlusskurs (Datum)	192,67 (17.09.24)
Open Interest	0

Performance und Risiko

	6M	1J	3J
Perf (%)	+7,35%	-	-
Perf (abs.)	+13,29	-	-
Beta	-	-	-
Volatilität	19,60	-	-

Futures und Optionen

Zugehörige Futures	-
Zugehörige Optionen	-













Die Wertentwicklung der Vergangenheit lässt keine verlässlichen Rückschlüsse auf die zukünftige Entwicklung eines Finanzinstruments zu.
Quelle: FactSet

Kursdaten

Ø Kurs 5 Tage Ø Volumen 5 Tage (Stk.)	194,3920 USD (0)
Ø Kurs 30 Tage Ø Volumen 30 Tage (Stk.)	193,9271 USD (0)
Ø Kurs 100 Tage Ø Volumen 100 Tage (Stk.)	176,0930 USD (0)
Ø Kurs 250 Tage Ø Volumen 250 Tage	166,9896 USD (0)
Hoch seit 1.1. Datum	198,3509 USD (03.09.2024)
Tief seit 1.1. Datum	155,3058 USD (29.05.2024)
52 Wochen Hoch Datum	- USD (-)
52 Wochen Tief Datum	- USD (-)

Aktuellstes Research

Basiswert	Branchen	Märkte		
Datum			Überschrift	Download
11.09.2024			Global Equity Ratings	
11.09.2024			Aktienempfehlungen Global	
05.09.2024			Global Equity Ratings	
05.09.2024			Aktienempfehlungen Global	
12.08.2024			Global Equity Ratings	

5J