


# HERMES INTERNATIONAL S.A. FUTURE (HMII) - EUX/202410

28.06.2024 18:40:49

**Kurs**  
**2.166,566** EUR

**Differenz**  **-1,53% (-33,65)**

**Stammdaten**

Symbol: HMIIV24  
 Börse: Eurex  
 Währung: EUR  
 Wertpapierkategorie: Future  
 Basiswert: HERMES INTERNATIONAL SA  
 Fälligkeit: 10-2024  
 Kontraktgröße: 100

**Marktdaten**

Geld (Volumen): - EUR (-)  
 Brief (Volumen): - EUR (-)  
 Eröffnung: 2.166,566 EUR  
 Hoch: 2.166,566 EUR  
 Tief: 2.166,566 EUR  
 Schluss Vortag: 2.200,2159 EUR  
 Basiswert: HERMES INTERNATIONAL SA  
 Kurs Basiswerts (Datum): 2.140,00 (28.06.24)  
 Schlusskurs (Datum): 2.166,57 (28.06.24)  
 Open Interest: 0

**Performance und Risiko**

	6M	1J	3J
Perf (%)	+10,88%	-	-
Perf (abs.)	+212,66	-	-
Beta	-	-	-
Volatilität	22,20	-	-

**Futures und Optionen**

Zugehörige Futures: -  
 Zugehörige Optionen: -







Die Wertentwicklung der Vergangenheit lässt keine verlässlichen Rückschlüsse auf die zukünftige Entwicklung eines Finanzinstruments zu.  
 Quelle: FactSet

**Kursdaten**

Ø Kurs 5 Tage   Ø Volumen 5 Tage (Stk.)	2.207,749 EUR (0)
Ø Kurs 30 Tage   Ø Volumen 30 Tage (Stk.)	2.207,013 EUR (0)
Ø Kurs 100 Tage   Ø Volumen 100 Tage (Stk.)	2.299,845 EUR (0)
Ø Kurs 250 Tage   Ø Volumen 250 Tage	- EUR (-)
Hoch seit 1.1.   Datum	2.455,928 EUR (21.03.2024)
Tief seit 1.1.   Datum	1.845,556 EUR (23.01.2024)
52 Wochen Hoch   Datum	- EUR (-)
52 Wochen Tief   Datum	- EUR (-)

**Aktuellstes Research**

Branchen		Märkte	
Datum		Überschrift	Download
24.06.2024		Aktienempfehlungen Österreich	
21.06.2024		Global Equity Ratings	
21.06.2024		Aktienempfehlungen Global	
14.06.2024		Global Equity Ratings	
14.06.2024		Aktienempfehlungen Global	