

APERAM S.A. FUTURE (7AAF) - EUX/202410

16.07.2024 18:49:45

Kurs
24,7972 EUR

Differenz  **-3,55% (-0,91)**

Stammdaten

Symbol	7AAFFV24
Börse	Eurex
Währung	EUR
Wertpapierkategorie	Future
Basiswert	APERAM S.A.
Fälligkeit	10-2024
Kontraktgröße	100

Marktdaten

Geld (Volumen)	- EUR (-)
Brief (Volumen)	- EUR (-)
Eröffnung	24,7972 EUR
Hoch	24,7972 EUR
Tief	24,7972 EUR
Schluss Vortag	25,7094 EUR
Basiswert	APERAM S.A.
Kurs Basiswerts (Datum)	24,90 (16.07.24)
Schlusskurs (Datum)	24,80 (16.07.24)
Open Interest	0

Performance und Risiko

	6M	1J	3J
Perf (%)	-9,98%	-	-
Perf (abs.)	-2,85	-	-
Beta	-	-	-
Volatilität	28,12	-	-

Futures und Optionen

Zugehörige Futures	-
Zugehörige Optionen	-

5J







Die Wertentwicklung der Vergangenheit lässt keine verlässlichen Rückschlüsse auf die zukünftige Entwicklung eines Finanzinstruments zu.
Quelle: FactSet

Kursdaten

Ø Kurs 5 Tage Ø Volumen 5 Tage (Stk.)	25,6347 EUR (0)
Ø Kurs 30 Tage Ø Volumen 30 Tage (Stk.)	25,1652 EUR (0)
Ø Kurs 100 Tage Ø Volumen 100 Tage (Stk.)	26,7005 EUR (0)
Ø Kurs 250 Tage Ø Volumen 250 Tage	- EUR (-)
Hoch seit 1.1. Datum	31,8659 EUR (02.01.2024)
Tief seit 1.1. Datum	23,8396 EUR (26.06.2024)
52 Wochen Hoch Datum	- EUR (-)
52 Wochen Tief Datum	- EUR (-)

Aktuellstes Research

Branchen		Märkte	
Datum		Überschrift	Download
15.07.2024		Aktienempfehlungen Global	
12.07.2024		Global Equity Ratings	
09.07.2024		Aktienempfehlungen Österreich	
24.06.2024		Aktienempfehlungen Österreich	
21.06.2024		Global Equity Ratings	