

SARTORIUS AG FUTURE (SRTF) - EUX/202410

26.07.2024 18:35:56

Kurs
245,5657 EURDifferenz  6,51% (15,01)

Stammdaten

Symbol	SRTFV24
Börse	Eurex
Währung	EUR
Wertpapierkategorie	Future
Basiswert	SARTORIUS AG VZ
Fälligkeit	10-2024
Kontraktgröße	100

Marktdaten

Geld (Volumen)	- EUR (-)
Brief (Volumen)	- EUR (-)
Eröffnung	245,5657 EUR
Hoch	245,5657 EUR
Tief	245,5657 EUR
Schluss Vortag	230,5524 EUR
Basiswert	SARTORIUS AG VZ
Kurs Basiswerts (Datum)	243,30 (26.07.24)
Schlusskurs (Datum)	245,57 (26.07.24)
Open Interest	105

Performance und Risiko

	6M	1J	3J
Perf (%)	-27,76%	-	-
Perf (abs.)	-94,38	-	-
Beta	-	-	-
Volatilität	53,80	-	-

Futures und Optionen

Zugehörige Futures	-
Zugehörige Optionen	-

5J












Die Wertentwicklung der Vergangenheit lässt keine verlässlichen Rückschlüsse auf die zukünftige Entwicklung eines Finanzinstruments zu.

Quelle: FactSet

Kursdaten

Ø Kurs 5 Tage Ø Volumen 5 Tage (Stk.)	226,9618 EUR (0)
Ø Kurs 30 Tage Ø Volumen 30 Tage (Stk.)	229,8748 EUR (0)
Ø Kurs 100 Tage Ø Volumen 100 Tage (Stk.)	285,4981 EUR (1)
Ø Kurs 250 Tage Ø Volumen 250 Tage	- EUR (-)
Hoch seit 1.1. Datum	389,6938 EUR (22.03.2024)
Tief seit 1.1. Datum	206,4955 EUR (22.07.2024)
52 Wochen Hoch Datum	- EUR (-)
52 Wochen Tief Datum	- EUR (-)

Aktuellstes Research

Branchen		Märkte	
Datum		Überschrift	Download
26.07.2024		Equity Weekly	
24.07.2024		Global Equity Ratings	
24.07.2024		Aktienempfehlungen Global	
15.07.2024		Aktienempfehlungen Global	
12.07.2024		Global Equity Ratings	