


ALIBABA GROUP HOLDING LTD. FUTURE (BABF) - EUX/202410

16.07.2024 18:49:55

Kurs
79,0959 USD

Differenz  **-0,77% (-0,61)**

Stammdaten

Symbol BABFV24
Börse Eurex
Währung USD
Wertpapierkategorie Future
Basiswert ALIBABA GROUP HOLDING LTD. SP. ADR
Fälligkeit 10-2024
Kontraktgröße 100

Marktdaten

Geld (Volumen) - USD (-)
Brief (Volumen) - USD (-)
Eröffnung 79,0959 USD
Hoch 79,0959 USD
Tief 79,0959 USD
Schluss Vortag 79,7108 USD
Basiswert ALIBABA GROUP HOLDING LTD. SP. ADR
Kurs Basiswerts (Datum) 78,38 (16.07.24)
Schlusskurs (Datum) 79,10 (16.07.24)
Open Interest 0

Performance und Risiko

	6M	1J	3J
Perf (%)	+8,89%	-	-
Perf (abs.)	+6,45	-	-
Beta	-	-	-
Volatilität	36,32	-	-

Futures und Optionen

Zugehörige Futures -
Zugehörige Optionen -












Die Wertentwicklung der Vergangenheit lässt keine verlässlichen Rückschlüsse auf die zukünftige Entwicklung eines Finanzinstruments zu.
 Quelle: FactSet

Kursdaten

Ø Kurs 5 Tage | Ø Volumen 5 Tage (Stk.) 79,3635 USD (0)
Ø Kurs 30 Tage | Ø Volumen 30 Tage (Stk.) 76,7850 USD (0)
Ø Kurs 100 Tage | Ø Volumen 100 Tage (Stk.) 77,5341 USD (0)
Ø Kurs 250 Tage | Ø Volumen 250 Tage - USD (-)
Hoch seit 1.1. | Datum 89,4004 USD (17.05.2024)
Tief seit 1.1. | Datum 70,2497 USD (19.01.2024)
52 Wochen Hoch | Datum - USD (-)
52 Wochen Tief | Datum - USD (-)

Aktuellstes Research

Basiswert	Branchen		
Datum		Überschrift	Download
15.07.2024		Aktienempfehlungen Global	
12.07.2024		Global Equity Ratings	
21.06.2024		Global Equity Ratings	
21.06.2024		Aktienempfehlungen Global	
14.06.2024		Global Equity Ratings	