


ALIBABA GROUP HOLDING LTD. FUTURE (BABF) - EUX/202410

16.07.2024 18:49:55

Kurs
79,0959 USD

Differenz  **-0,77% (-0,61)**

Stammdaten

Symbol: BABFV24
 Börse: Eurex
 Währung: USD
 Wertpapierkategorie: Future
 Basiswert: ALIBABA GROUP HOLDING LTD. SP. ADR
 Fälligkeit: 10-2024
 Kontraktgröße: 100

Marktdaten

Geld (Volumen): - USD (-)
 Brief (Volumen): - USD (-)
 Eröffnung: 79,0959 USD
 Hoch: 79,0959 USD
 Tief: 79,0959 USD
 Schluss Vortag: 79,7108 USD
 Basiswert: ALIBABA GROUP HOLDING LTD. SP. ADR
 Kurs Basiswerts (Datum): 78,38 (16.07.24)
 Schlusskurs (Datum): 79,10 (16.07.24)
 Open Interest: 0

Performance und Risiko

	6M	1J	3J
Perf (%)	+8,89%	-	-
Perf (abs.)	+6,45	-	-
Beta	-	-	-
Volatilität	36,32	-	-

Futures und Optionen

Zugehörige Futures: -
 Zugehörige Optionen: -












Die Wertentwicklung der Vergangenheit lässt keine verlässlichen Rückschlüsse auf die zukünftige Entwicklung eines Finanzinstruments zu.
 Quelle: FactSet

Kursdaten

Ø Kurs 5 Tage Ø Volumen 5 Tage (Stk.)	79,3635 USD (0)
Ø Kurs 30 Tage Ø Volumen 30 Tage (Stk.)	76,7850 USD (0)
Ø Kurs 100 Tage Ø Volumen 100 Tage (Stk.)	77,5341 USD (0)
Ø Kurs 250 Tage Ø Volumen 250 Tage	- USD (-)
Hoch seit 1.1. Datum	89,4004 USD (17.05.2024)
Tief seit 1.1. Datum	70,2497 USD (19.01.2024)
52 Wochen Hoch Datum	- USD (-)
52 Wochen Tief Datum	- USD (-)

Aktuellstes Research

Basiswert	Branchen	Datum	Überschrift	Download
		15.07.2024	 Aktienempfehlungen Global	
		12.07.2024	 Global Equity Ratings	
		21.06.2024	 Global Equity Ratings	
		21.06.2024	 Aktienempfehlungen Global	
		14.06.2024	 Global Equity Ratings	