

NIKE INC. FUTURE (NKEF) - EUX/202410

16.07.2024 18:50:43

Kurs
72,7952 USD

Differenz  **-0,70% (-0,52)**

Stammdaten

| | |
|---------------------|---------------|
| Symbol | NKEFV24 |
| Börse | Eurex |
| Währung | USD |
| Wertpapierkategorie | Future |
| Basiswert | NIKE INC. 'B' |
| Fälligkeit | 10-2024 |
| Kontraktgröße | 100 |

Marktdaten

| | |
|-------------------------|-------------------|
| Geld (Volumen) | - USD (-) |
| Brief (Volumen) | - USD (-) |
| Eröffnung | 72,7952 USD |
| Hoch | 72,7952 USD |
| Tief | 72,7952 USD |
| Schluss Vortag | 73,3116 USD |
| Basiswert | NIKE INC. 'B' |
| Kurs Basiswerts (Datum) | 72,775 (16.07.24) |
| Schlusskurs (Datum) | 72,80 (16.07.24) |
| Open Interest | 0 |

Performance und Risiko

| | 6M | 1J | 3J |
|-------------|---------|----|----|
| Perf (%) | -32,17% | - | - |
| Perf (abs.) | -34,76 | - | - |
| Beta | - | - | - |
| Volatilität | 39,40 | - | - |

Futures und Optionen

| | |
|---------------------|---|
| Zugehörige Futures | - |
| Zugehörige Optionen | - |

5J













Die Wertentwicklung der Vergangenheit lässt keine verlässlichen Rückschlüsse auf die zukünftige Entwicklung eines Finanzinstruments zu.
Quelle: FactSet

Kursdaten

| | |
|---|---------------------------|
| Ø Kurs 5 Tage Ø Volumen 5 Tage (Stk.) | 73,7305 USD (0) |
| Ø Kurs 30 Tage Ø Volumen 30 Tage (Stk.) | 87,9589 USD (0) |
| Ø Kurs 100 Tage Ø Volumen 100 Tage (Stk.) | 94,4119 USD (0) |
| Ø Kurs 250 Tage Ø Volumen 250 Tage | - USD (-) |
| Hoch seit 1.1. Datum | 110,4243 USD (02.01.2024) |
| Tief seit 1.1. Datum | 72,6827 USD (10.07.2024) |
| 52 Wochen Hoch Datum | - USD (-) |
| 52 Wochen Tief Datum | - USD (-) |

Aktuellstes Research

| Basiswert | Branchen | Märkte | | |
|------------|---|--------|---------------------------|---|
| Datum | | | Überschrift | Download |
| 15.07.2024 |  | | Aktienempfehlungen Global |  |
| 12.07.2024 |  | | Global Equity Ratings |  |
| 05.07.2024 |  | | Equity Weekly |  |
| 21.06.2024 |  | | Global Equity Ratings |  |
| 21.06.2024 |  | | Aktienempfehlungen Global |  |