


# BEIERSDORF AG FUTURE (BEIG) - EUX/202410

17.09.2024 18:45:45

**Kurs**  
**126,1121** EUR

Differenz  -1,00% (-1,27)

**Stammdaten**

Symbol BEIGV24  
 Börse Eurex  
 Währung EUR  
 Wertpapierkategorie Future  
 Basiswert BEIERSDORF AG  
 Fälligkeit 10-2024  
 Kontraktgröße 100

**Marktdaten**

Geld (Volumen) - EUR (-)  
 Brief (Volumen) - EUR (-)  
 Eröffnung 126,1121 EUR  
 Hoch 126,1121 EUR  
 Tief 126,1121 EUR  
 Schluss Vortag 127,3796 EUR  
 Basiswert BEIERSDORF AG  
 Kurs Basiswerts (Datum) 124,45 (18.09.24)  
 Schlusskurs (Datum) 126,11 (17.09.24)  
 Open Interest 0

**Performance und Risiko**

	6M	1J	3J
Perf (%)	-7,53%	-	-
Perf (abs.)	-10,27	-	-
Beta	-	-	-
Volatilität	13,81	-	-

**Futures und Optionen**

Zugehörige Futures -  
 Zugehörige Optionen -












Die Wertentwicklung der Vergangenheit lässt keine verlässlichen Rückschlüsse auf die zukünftige Entwicklung eines Finanzinstruments zu.  
 Quelle: FactSet

**Kursdaten**

Ø Kurs 5 Tage   Ø Volumen 5 Tage (Stk.)	127,0075 EUR (0)
Ø Kurs 30 Tage   Ø Volumen 30 Tage (Stk.)	127,8785 EUR (0)
Ø Kurs 100 Tage   Ø Volumen 100 Tage (Stk.)	138,2170 EUR (0)
Ø Kurs 250 Tage   Ø Volumen 250 Tage	136,0776 EUR (0)
Hoch seit 1.1.   Datum	149,7609 EUR (10.05.2024)
Tief seit 1.1.   Datum	124,5587 EUR (13.08.2024)
52 Wochen Hoch   Datum	- EUR (-)
52 Wochen Tief   Datum	- EUR (-)

**Aktuellstes Research**

Basiswert	Branchen	Märkte		
Datum			Überschrift	Download
11.09.2024			Global Equity Ratings	
11.09.2024			Aktienempfehlungen Global	
05.09.2024			Global Equity Ratings	
05.09.2024			Aktienempfehlungen Global	
12.08.2024			Global Equity Ratings	