

## INTEL CORP. FUTURE (INTF) - EUX/202410

26.07.2024 18:35:27

Kurs  
**31,5274** USDDifferenz  -0,62% (-0,20)

## Stammdaten

Symbol	INTFV24
Börse	Eurex
Währung	USD
Wertpapierkategorie	Future
Basiswert	INTEL CORP.
Fälligkeit	10-2024
Kontraktgröße	100

## Marktdaten

Geld (Volumen)	- USD (-)
Brief (Volumen)	- USD (-)
Eröffnung	31,5274 USD
Hoch	31,5274 USD
Tief	31,5274 USD
Schluss Vortag	31,725 USD
Basiswert	INTEL CORP.
Kurs Basiswerts (Datum)	31,35 (26.07.24)
Schlusskurs (Datum)	31,53 (26.07.24)
Open Interest	0

## Performance und Risiko

	6M	1J	3J
Perf (%)	-30,70%	-	-
Perf (abs.)	-13,96	-	-
Beta	-	-	-
Volatilität	33,06	-	-

## Futures und Optionen

Zugehörige Futures	-
Zugehörige Optionen	-

5J











Die Wertentwicklung der Vergangenheit lässt keine verlässlichen Rückschlüsse auf die zukünftige Entwicklung eines Finanzinstruments zu.

Quelle: FactSet

## Kursdaten

Ø Kurs 5 Tage   Ø Volumen 5 Tage (Stk.)	32,4608 USD (0)
Ø Kurs 30 Tage   Ø Volumen 30 Tage (Stk.)	32,6468 USD (0)
Ø Kurs 100 Tage   Ø Volumen 100 Tage (Stk.)	35,1989 USD (0)
Ø Kurs 250 Tage   Ø Volumen 250 Tage	- USD (-)
Hoch seit 1.1.   Datum	51,5743 USD (25.01.2024)
Tief seit 1.1.   Datum	30,4750 USD (08.05.2024)
52 Wochen Hoch   Datum	- USD (-)
52 Wochen Tief   Datum	- USD (-)

## Aktuellstes Research

Basiswert	Branchen	Märkte		
Datum			Überschrift	Download
24.07.2024			Global Equity Ratings	
24.07.2024			Aktienempfehlungen Global	
15.07.2024			Aktienempfehlungen Global	
12.07.2024			Global Equity Ratings	
21.06.2024			Global Equity Ratings	