

## INTEL CORP. FUTURE (INTF) - EUX/202410

08.07.2024 18:32:42

Kurs  
33,7402 USDDifferenz  3,52% (1,15)

## Stammdaten

Symbol	INTFV24
Börse	Eurex
Währung	USD
Wertpapierkategorie	Future
Basiswert	INTEL CORP.
Fälligkeit	10-2024
Kontraktgröße	100

## Marktdaten

Geld (Volumen)	- USD (-)
Brief (Volumen)	- USD (-)
Eröffnung	33,7402 USD
Hoch	33,7402 USD
Tief	33,7402 USD
Schluss Vortag	32,5917 USD
Basiswert	INTEL CORP.
Kurs Basiswerts (Datum)	33,99 (08.07.24)
Schlusskurs (Datum)	33,74 (08.07.24)
Open Interest	0

## Performance und Risiko

	6M	1J	3J
Perf (%)	-32,37%	-	-
Perf (abs.)	-16,15	-	-
Beta	-	-	-
Volatilität	34,79	-	-

## Futures und Optionen

Zugehörige Futures	-
Zugehörige Optionen	-

5J












Die Wertentwicklung der Vergangenheit lässt keine verlässlichen Rückschlüsse auf die zukünftige Entwicklung eines Finanzinstruments zu.

Quelle: FactSet

## Kursdaten

Ø Kurs 5 Tage   Ø Volumen 5 Tage (Stk.)	32,1460 USD (0)
Ø Kurs 30 Tage   Ø Volumen 30 Tage (Stk.)	31,2943 USD (0)
Ø Kurs 100 Tage   Ø Volumen 100 Tage (Stk.)	36,7207 USD (0)
Ø Kurs 250 Tage   Ø Volumen 250 Tage	- USD (-)
Hoch seit 1.1.   Datum	51,5743 USD (25.01.2024)
Tief seit 1.1.   Datum	30,4750 USD (08.05.2024)
52 Wochen Hoch   Datum	- USD (-)
52 Wochen Tief   Datum	- USD (-)

## Aktuellstes Research

Basiswert	Branchen	Märkte		
Datum			Überschrift	Download
21.06.2024			Global Equity Ratings	
21.06.2024			Aktienempfehlungen Global	
14.06.2024			Global Equity Ratings	
14.06.2024			Aktienempfehlungen Global	
29.05.2024			Global Equity Ratings	