


# PFIZER INC. FUTURE (PFEF) - EUX/202410

30.04.2024 18:39:44

**Kurs**  
**25,5337** USD

Differenz  -0,30% (-0,08)

**Stammdaten**

Symbol	PFEFV24
Börse	Eurex
Währung	USD
Wertpapierkategorie	Future
Basiswert	PFIZER INC
Fälligkeit	10-2024
Kontraktgröße	100

**Marktdaten**

Geld (Volumen)	- USD (-)
Brief (Volumen)	- USD (-)
Eröffnung	25,5337 USD
Hoch	25,5337 USD
Tief	25,5337 USD
Schluss Vortag	25,6117 USD
Basiswert	PFIZER INC
Kurs Basiswerts (Datum)	25,65 (30.04.24)
Schlusskurs (Datum)	25,53 (30.04.24)
Open Interest	0

**Performance und Risiko**

	6M	1J	3J
Perf (%)	-15,59%	-	-
Perf (abs.)	-4,73	-	-
Beta	-	-	-
Volatilität	27,31	-	-

**Futures und Optionen**

Zugehörige Futures	-
Zugehörige Optionen	-












Die Wertentwicklung der Vergangenheit lässt keine verlässlichen Rückschlüsse auf die zukünftige Entwicklung eines Finanzinstruments zu.  
 Quelle: FactSet

**Kursdaten**

Ø Kurs 5 Tage   Ø Volumen 5 Tage (Stk.)	25,7022 USD (0)
Ø Kurs 30 Tage   Ø Volumen 30 Tage (Stk.)	26,7016 USD (0)
Ø Kurs 100 Tage   Ø Volumen 100 Tage (Stk.)	27,5203 USD (0)
Ø Kurs 250 Tage   Ø Volumen 250 Tage	- USD (-)
Hoch seit 1.1.   Datum	29,8141 USD (02.01.2024)
Tief seit 1.1.   Datum	25,2180 USD (18.04.2024)
52 Wochen Hoch   Datum	- USD (-)
52 Wochen Tief   Datum	- USD (-)

**Aktuellstes Research**

Basiswert	Branchen	Märkte		
Datum			Überschrift	Download
26.04.2024			Global Equity Ratings	
26.04.2024			Aktienempfehlungen Global	
03.04.2024			Global Equity Ratings	
03.04.2024			Aktienempfehlungen Global	
13.03.2024			Global Equity Ratings	