

NEXTERA ENERGY INC. FUTURE (FPLF) - EUX/202410

19.07.2024 19:03:46

Kurs
72,3045 USD
 Differenz  -0,08% (-0,06)

Stammdaten

Symbol FPLFV24
 Börse Eurex
 Währung USD
 Wertpapierkategorie Future
 Basiswert NEXTERA ENERGY INC.
 Fälligkeit 10-2024
 Kontraktgröße 100

Marktdaten

Geld (Volumen) - USD (-)
 Brief (Volumen) - USD (-)
 Eröffnung 72,3045 USD
 Hoch 72,3045 USD
 Tief 72,3045 USD
 Schluss Vortag 72,3609 USD
 Basiswert NEXTERA ENERGY INC.
 Kurs Basiswerts (Datum) 72,00 (19.07.24)
 Schlusskurs (Datum) 72,30 (19.07.24)
 Open Interest 0

Performance und Risiko

	6M	1J	3J
Perf (%)	+24,80%	-	-
Perf (abs.)	+14,37	-	-
Beta	-	-	-
Volatilität	27,75	-	-

Futures und Optionen

Zugehörige Futures -
 Zugehörige Optionen -

5J












Die Wertentwicklung der Vergangenheit lässt keine verlässlichen Rückschlüsse auf die zukünftige Entwicklung eines Finanzinstruments zu.
 Quelle: FactSet

Kursdaten

Ø Kurs 5 Tage Ø Volumen 5 Tage (Stk.)	72,2837 USD (0)
Ø Kurs 30 Tage Ø Volumen 30 Tage (Stk.)	73,1481 USD (0)
Ø Kurs 100 Tage Ø Volumen 100 Tage (Stk.)	69,3483 USD (0)
Ø Kurs 250 Tage Ø Volumen 250 Tage	- USD (-)
Hoch seit 1.1. Datum	80,0265 USD (03.06.2024)
Tief seit 1.1. Datum	55,2887 USD (04.03.2024)
52 Wochen Hoch Datum	- USD (-)
52 Wochen Tief Datum	- USD (-)

Aktuellstes Research

Basiswert	Branchen	Märkte		
Datum			Überschrift	Download
15.07.2024			Aktienempfehlungen Global	
12.07.2024			Global Equity Ratings	
21.06.2024			Global Equity Ratings	
21.06.2024			Aktienempfehlungen Global	
14.06.2024			Global Equity Ratings	