


GENERAL MILLS INC. FUTURE (GISF) - EUX/202410

17.09.2024 18:45:56

Kurs
74,4404 USD

Differenz  -0,34% (-0,26)

Stammdaten

Symbol GISFV24
Börse Eurex
Währung USD
Wertpapierkategorie Future
Basiswert GENERAL MILLS INC.
Fälligkeit 10-2024
Kontraktgröße 100

Marktdaten

Geld (Volumen) - USD (-)
Brief (Volumen) - USD (-)
Eröffnung 74,4404 USD
Hoch 74,4404 USD
Tief 74,4404 USD
Schluss Vortag 74,6969 USD
Basiswert GENERAL MILLS INC.
Kurs Basiswerts (Datum) 74,50 (17.09.24)
Schlusskurs (Datum) 74,44 (17.09.24)
Open Interest 0

Performance und Risiko

	6M	1J	3J
Perf (%)	+11,82%	-	-
Perf (abs.)	+7,87	-	-
Beta	-	-	-
Volatilität	19,49	-	-

Futures und Optionen

Zugehörige Futures -
Zugehörige Optionen -









Die Wertentwicklung der Vergangenheit lässt keine verlässlichen Rückschlüsse auf die zukünftige Entwicklung eines Finanzinstruments zu.
Quelle: FactSet

Kursdaten

Ø Kurs 5 Tage Ø Volumen 5 Tage (Stk.)	73,6358 USD (0)
Ø Kurs 30 Tage Ø Volumen 30 Tage (Stk.)	71,6334 USD (0)
Ø Kurs 100 Tage Ø Volumen 100 Tage (Stk.)	68,4910 USD (0)
Ø Kurs 250 Tage Ø Volumen 250 Tage	67,1512 USD (0)
Hoch seit 1.1. Datum	75,6508 USD (10.09.2024)
Tief seit 1.1. Datum	62,3127 USD (09.07.2024)
52 Wochen Hoch Datum	- USD (-)
52 Wochen Tief Datum	- USD (-)

Aktuellstes Research

Branchen		Märkte	
Datum		Überschrift	Download
11.09.2024		Global Equity Ratings	
11.09.2024		Aktienempfehlungen Global	
09.09.2024		Aktienempfehlungen Österreich	
05.09.2024		Global Equity Ratings	
05.09.2024		Aktienempfehlungen Global	