


EXXON MOBIL CORP. FUTURE (XOMF) - EUX/202410

16.07.2024 18:51:13

Kurs
116,4658 USD

Differenz  **-0,03% (-0,03)**

Stammdaten

Symbol XOMFV24
 Börse Eurex
 Währung USD
 Wertpapierkategorie Future
 Basiswert EXXON MOBIL CORPORATION
 Fälligkeit 10-2024
 Kontraktgröße 100

Marktdaten

Geld (Volumen) - USD (-)
 Brief (Volumen) - USD (-)
 Eröffnung 116,4658 USD
 Hoch 116,4658 USD
 Tief 116,4658 USD
 Schluss Vortag 116,5007 USD
 Basiswert EXXON MOBIL CORPORATION
 Kurs Basiswerts (Datum) 116,04 (16.07.24)
 Schlusskurs (Datum) 116,47 (16.07.24)
 Open Interest 0

Performance und Risiko

	6M	1J	3J
Perf (%)	+16,88%	-	-
Perf (abs.)	+16,82	-	-
Beta	-	-	-
Volatilität	16,90	-	-

Futures und Optionen

Zugehörige Futures -
 Zugehörige Optionen -











Die Wertentwicklung der Vergangenheit lässt keine verlässlichen Rückschlüsse auf die zukünftige Entwicklung eines Finanzinstruments zu.
 Quelle: FactSet

Kursdaten

Ø Kurs 5 Tage Ø Volumen 5 Tage (Stk.)	114,5230 USD (0)
Ø Kurs 30 Tage Ø Volumen 30 Tage (Stk.)	113,8548 USD (0)
Ø Kurs 100 Tage Ø Volumen 100 Tage (Stk.)	115,6914 USD (0)
Ø Kurs 250 Tage Ø Volumen 250 Tage	- USD (-)
Hoch seit 1.1. Datum	123,9440 USD (12.04.2024)
Tief seit 1.1. Datum	97,1079 USD (22.01.2024)
52 Wochen Hoch Datum	- USD (-)
52 Wochen Tief Datum	- USD (-)

Aktuellstes Research

Basiswert	Branchen	Märkte		
Datum			Überschrift	Download
15.07.2024			Aktienempfehlungen Global	
12.07.2024			Global Equity Ratings	
21.06.2024			Global Equity Ratings	
21.06.2024			Aktienempfehlungen Global	
14.06.2024			Global Equity Ratings	