

# GILEAD SCIENCES INC. FUTURE (GILF) - EUX/202410

19.07.2024 19:03:48

Kurs  
**72,2551** USD

Differenz  -3,14% (-2,34)

### Stammdaten

Symbol	GILFV24
Börse	Eurex
Währung	USD
Wertpapierkategorie	Future
Basiswert	GILEAD SCIENCES INC.
Fälligkeit	10-2024
Kontraktgröße	100

### Marktdaten

Geld (Volumen)	- USD (-)
Brief (Volumen)	- USD (-)
Eröffnung	72,2551 USD
Hoch	72,2551 USD
Tief	72,2551 USD
Schluss Vortag	74,5938 USD
Basiswert	GILEAD SCIENCES INC.
Kurs Basiswerts (Datum)	72,56 (19.07.24)
Schlusskurs (Datum)	72,26 (19.07.24)
Open Interest	0

### Performance und Risiko

	6M	1J	3J
Perf (%)	-18,04%	-	-
Perf (abs.)	-15,90	-	-
Beta	-	-	-
Volatilität	21,72	-	-

### Futures und Optionen

Zugehörige Futures	-
Zugehörige Optionen	-

5J









Die Wertentwicklung der Vergangenheit lässt keine verlässlichen Rückschlüsse auf die zukünftige Entwicklung eines Finanzinstruments zu.  
Quelle: FactSet

### Kursdaten

Ø Kurs 5 Tage   Ø Volumen 5 Tage (Stk.)	72,5340 USD (0)
Ø Kurs 30 Tage   Ø Volumen 30 Tage (Stk.)	68,3503 USD (0)
Ø Kurs 100 Tage   Ø Volumen 100 Tage (Stk.)	68,8161 USD (0)
Ø Kurs 250 Tage   Ø Volumen 250 Tage	- USD (-)
Hoch seit 1.1.   Datum	88,1587 USD (19.01.2024)
Tief seit 1.1.   Datum	63,0148 USD (31.05.2024)
52 Wochen Hoch   Datum	- USD (-)
52 Wochen Tief   Datum	- USD (-)

### Aktuellstes Research

Basiswert	Branchen	Märkte		
Datum			Überschrift	Download
15.07.2024			Aktienempfehlungen Global	
12.07.2024			Global Equity Ratings	
21.06.2024			Global Equity Ratings	
21.06.2024			Aktienempfehlungen Global	
14.06.2024			Global Equity Ratings	