

# COSTCO WHOLESALE CORP. FUTURE (COSF) - EUX/202410

17.09.2024 18:45:48

**Kurs**  
**907,3153** USD

**Differenz**  **-0,37% (-3,40)**

### Stammdaten

|                     |                       |
|---------------------|-----------------------|
| Symbol              | COSFV24               |
| Börse               | Eurex                 |
| Währung             | USD                   |
| Wertpapierkategorie | Future                |
| Basiswert           | COSTCO WHOLESALE CORP |
| Fälligkeit          | 10-2024               |
| Kontraktgröße       | 100                   |

### Marktdaten

|                         |                       |
|-------------------------|-----------------------|
| Geld (Volumen)          | - USD (-)             |
| Brief (Volumen)         | - USD (-)             |
| Eröffnung               | 907,3153 USD          |
| Hoch                    | 907,3153 USD          |
| Tief                    | 907,3153 USD          |
| Schluss Vortag          | 910,7186 USD          |
| Basiswert               | COSTCO WHOLESALE CORP |
| Kurs Basiswerts (Datum) | 897,27 (17.09.24)     |
| Schlusskurs (Datum)     | 907,32 (17.09.24)     |
| Open Interest           | 0                     |

### Performance und Risiko

|             | 6M      | 1J | 3J |
|-------------|---------|----|----|
| Perf (%)    | +21,87% | -  | -  |
| Perf (abs.) | +163,43 | -  | -  |
| Beta        | -       | -  | -  |
| Volatilität | 18,33   | -  | -  |

### Futures und Optionen

|                     |   |
|---------------------|---|
| Zugehörige Futures  | - |
| Zugehörige Optionen | - |

5J













Die Wertentwicklung der Vergangenheit lässt keine verlässlichen Rückschlüsse auf die zukünftige Entwicklung eines Finanzinstruments zu.  
 Quelle: FactSet

### Kursdaten

|   |                           |
|---|---------------------------|
| Ø Kurs 5 Tage   Ø Volumen 5 Tage (Stk.)     | 907,9132 USD (0)          |
| Ø Kurs 30 Tage   Ø Volumen 30 Tage (Stk.)   | 884,5440 USD (0)          |
| Ø Kurs 100 Tage   Ø Volumen 100 Tage (Stk.) | 852,3763 USD (0)          |
| Ø Kurs 250 Tage   Ø Volumen 250 Tage        | 750,2325 USD (0)          |
| Hoch seit 1.1.   Datum                      | 922,6694 USD (13.09.2024) |
| Tief seit 1.1.   Datum                      | 669,8204 USD (04.01.2024) |
| 52 Wochen Hoch   Datum                      | - USD (-)                 |
| 52 Wochen Tief   Datum                      | - USD (-)                 |

### Aktuellstes Research

| Branchen   |   | Märkte                    |   |
|------------|---|---------------------------|---|
| Datum      |   | Überschrift               | Download  |
| 11.09.2024 |  | Global Equity Ratings     |  |
| 11.09.2024 |  | Aktienempfehlungen Global |  |
| 05.09.2024 |  | Global Equity Ratings     |  |
| 05.09.2024 |  | Aktienempfehlungen Global |  |
| 12.08.2024 |  | Global Equity Ratings     |  |