

BASF SE FUTURE (BASG) - EUX/202410

14.08.2024 18:36:09

Kurs
41,4868 EUR
 Differenz  -0,63% (-0,26)

Stammdaten

Symbol	BASGV24
Börse	Eurex
Währung	EUR
Wertpapierkategorie	Future
Basiswert	BASF SE
Fälligkeit	10-2024
Kontraktgröße	100

Marktdaten

Geld (Volumen)	- EUR (-)
Brief (Volumen)	- EUR (-)
Eröffnung	41,4868 EUR
Hoch	41,4868 EUR
Tief	41,4868 EUR
Schluss Vortag	41,7478 EUR
Basiswert	BASF SE
Kurs Basiswerts (Datum)	41,61 (15.08.24)
Schlusskurs (Datum)	41,49 (14.08.24)
Open Interest	0

Performance und Risiko

	6M	1J	3J
Perf (%)	-5,85%	-	-
Perf (abs.)	-2,58	-	-
Beta	-	-	-
Volatilität	21,03	-	-

Futures und Optionen

Zugehörige Futures	-
Zugehörige Optionen	-

5J












Die Wertentwicklung der Vergangenheit lässt keine verlässlichen Rückschlüsse auf die zukünftige Entwicklung eines Finanzinstruments zu.
 Quelle: FactSet

Kursdaten

Ø Kurs 5 Tage Ø Volumen 5 Tage (Stk.)	41,6750 EUR (0)
Ø Kurs 30 Tage Ø Volumen 30 Tage (Stk.)	43,7444 EUR (0)
Ø Kurs 100 Tage Ø Volumen 100 Tage (Stk.)	47,3898 EUR (0)
Ø Kurs 250 Tage Ø Volumen 250 Tage	- EUR (-)
Hoch seit 1.1. Datum	53,3442 EUR (04.04.2024)
Tief seit 1.1. Datum	41,1758 EUR (05.08.2024)
52 Wochen Hoch Datum	- EUR (-)
52 Wochen Tief Datum	- EUR (-)

Aktuellstes Research

Basiswert	Branchen	Märkte		
Datum			Überschrift	Download
12.08.2024			Global Equity Ratings	
12.08.2024			Aktienempfehlungen Global	
24.07.2024			Global Equity Ratings	
24.07.2024			Aktienempfehlungen Global	
15.07.2024			Aktienempfehlungen Global	