


# MICROSOFT CORP. FUTURE (MSTF) - EUX/202410

16.08.2024 19:01:40

**Kurs**  
**422,6175** USD

**Differenz**  **-0,20% (-0,86)**

**Stammdaten**

Symbol: MSTFV24  
 Börse: Eurex  
 Währung: USD  
 Wertpapierkategorie: Future  
 Basiswert: MICROSOFT CORP.  
 Fälligkeit: 10-2024  
 Kontraktgröße: 100

**Marktdaten**

Geld (Volumen): - USD (-)  
 Brief (Volumen): - USD (-)  
 Eröffnung: 422,6175 USD  
 Hoch: 422,6175 USD  
 Tief: 422,6175 USD  
 Schluss Vortag: 423,4794 USD  
 Basiswert: MICROSOFT CORP.  
 Kurs Basiswerts (Datum): 418,47 (16.08.24)  
 Schlusskurs (Datum): 422,62 (16.08.24)  
 Open Interest: 45

**Performance und Risiko**

	6M	1J	3J
Perf (%)	+1,31%	-	-
Perf (abs.)	+5,47	-	-
Beta	-	-	-
Volatilität	20,66	-	-

**Futures und Optionen**

Zugehörige Futures: -  
 Zugehörige Optionen: -












Die Wertentwicklung der Vergangenheit lässt keine verlässlichen Rückschlüsse auf die zukünftige Entwicklung eines Finanzinstruments zu.  
 Quelle: FactSet

**Kursdaten**

Ø Kurs 5 Tage | Ø Volumen 5 Tage (Stk.): 415,3634 USD (9)  
 Ø Kurs 30 Tage | Ø Volumen 30 Tage (Stk.): 435,0357 USD (2)  
 Ø Kurs 100 Tage | Ø Volumen 100 Tage (Stk.): 434,4335 USD (0)  
 Ø Kurs 250 Tage | Ø Volumen 250 Tage: - USD (-)  
 Hoch seit 1.1. | Datum: 473,1065 USD (05.07.2024)  
 Tief seit 1.1. | Datum: 384,0266 USD (08.01.2024)  
 52 Wochen Hoch | Datum: - USD (-)  
 52 Wochen Tief | Datum: - USD (-)

**Aktuellstes Research**

Basiswert	Branchen	Märkte		
Datum			Überschrift	Download
12.08.2024			Global Equity Ratings	
12.08.2024			Aktienempfehlungen Global	
24.07.2024			Global Equity Ratings	
24.07.2024			Aktienempfehlungen Global	
15.07.2024			Aktienempfehlungen Global	