

# AT & T INC. FUTURE (TFFF) - EUX/202410

17.09.2024 18:46:17

**Kurs**  
**21,7208** USD

**Differenz**  **-1,11% (-0,24)**

### Stammdaten

Symbol	TFFFV24
Börse	Eurex
Währung	USD
Wertpapierkategorie	Future
Basiswert	AT&T INC.
Fälligkeit	10-2024
Kontraktgröße	100

### Marktdaten

Geld (Volumen)	- USD (-)
Brief (Volumen)	- USD (-)
Eröffnung	21,7208 USD
Hoch	21,7208 USD
Tief	21,7208 USD
Schluss Vortag	21,9651 USD
Basiswert	AT&T INC.
Kurs Basiswerts (Datum)	21,91 (18.09.24)
Schlusskurs (Datum)	21,72 (17.09.24)
Open Interest	0

### Performance und Risiko

	6M	1J	3J
Perf (%)	+29,78%	-	-
Perf (abs.)	+4,98	-	-
Beta	-	-	-
Volatilität	18,35	-	-

### Futures und Optionen

Zugehörige Futures	-
Zugehörige Optionen	-

5J












Die Wertentwicklung der Vergangenheit lässt keine verlässlichen Rückschlüsse auf die zukünftige Entwicklung eines Finanzinstruments zu.  
Quelle: FactSet

### Kursdaten

Ø Kurs 5 Tage   Ø Volumen 5 Tage (Stk.)	21,5115 USD (0)
Ø Kurs 30 Tage   Ø Volumen 30 Tage (Stk.)	20,0455 USD (0)
Ø Kurs 100 Tage   Ø Volumen 100 Tage (Stk.)	18,6361 USD (0)
Ø Kurs 250 Tage   Ø Volumen 250 Tage	17,1692 USD (0)
Hoch seit 1.1.   Datum	21,9651 USD (16.09.2024)
Tief seit 1.1.   Datum	15,9356 USD (16.04.2024)
52 Wochen Hoch   Datum	- USD (-)
52 Wochen Tief   Datum	- USD (-)

### Aktuellstes Research

Basiswert	Branchen	Märkte		
Datum			Überschrift	Download
11.09.2024			Global Equity Ratings	
11.09.2024			Aktienempfehlungen Global	
05.09.2024			Global Equity Ratings	
05.09.2024			Aktienempfehlungen Global	
12.08.2024			Global Equity Ratings	