

3M CO. FUTURE (MMMF) - EUX/202410

16.07.2024 18:50:42

Kurs
103,5884 USD

Differenz  -1,33% (-1,39)

Stammdaten

Symbol	MMMFV24
Börse	Eurex
Währung	USD
Wertpapierkategorie	Future
Basiswert	3M COMPANY
Fälligkeit	10-2024
Kontraktgröße	100

- USD (-)

- USD (-)

103,5884 USD

103,5884 USD

103,5884 USD

104,9832 USD

3M COMPANY

103,22 (16.07.24)

103,59 (16.07.24)

0

Performance und Risiko

	6M	1J	3J
Perf (%)	-2,66%	-	-
Perf (abs.)	-2,87	-	-
Beta	-	-	-
Volatilität	35,31	-	-

Futures und Optionen

Zugehörige Futures	-
Zugehörige Optionen	-












5J

Die Wertentwicklung der Vergangenheit lässt keine verlässlichen Rückschlüsse auf die zukünftige Entwicklung eines Finanzinstruments zu.
Quelle: FactSet

Kursdaten

Ø Kurs 5 Tage Ø Volumen 5 Tage (Stk.)	103,3151 USD (0)
Ø Kurs 30 Tage Ø Volumen 30 Tage (Stk.)	102,3257 USD (0)
Ø Kurs 100 Tage Ø Volumen 100 Tage (Stk.)	98,6671 USD (0)
Ø Kurs 250 Tage Ø Volumen 250 Tage	- USD (-)
Hoch seit 1.1. Datum	110,1929 USD (02.01.2024)
Tief seit 1.1. Datum	89,9664 USD (16.04.2024)
52 Wochen Hoch Datum	- USD (-)
52 Wochen Tief Datum	- USD (-)

Aktuellstes Research

Basiswert	Branchen	Märkte		
Datum			Überschrift	Download
06.06.2023			Global Equity Ratings	
06.06.2023			Aktienempfehlungen Global	
01.06.2023			Aktienempfehlungen Global	
01.06.2023			Global Equity Ratings	
24.05.2023			Global Equity Ratings	