

MERCK & CO. INC. FUTURE (MCCF) - EUX/202410

18.07.2024 18:34:15

Kurs
124,1367 USD
 Differenz  -2,13% (-2,70)

Stammdaten

Symbol	MCCFV24
Börse	Eurex
Währung	USD
Wertpapierkategorie	Future
Basiswert	MERCK & CO. INC.
Fälligkeit	10-2024
Kontraktgröße	100

Marktdaten

Geld (Volumen)	- USD (-)
Brief (Volumen)	- USD (-)
Eröffnung	124,1367 USD
Hoch	124,1367 USD
Tief	124,1367 USD
Schluss Vortag	126,8384 USD
Basiswert	MERCK & CO. INC.
Kurs Basiswerts (Datum)	124,25 (18.07.24)
Schlusskurs (Datum)	124,14 (18.07.24)
Open Interest	0

Performance und Risiko

	6M	1J	3J
Perf (%)	+4,88%	-	-
Perf (abs.)	+5,90	-	-
Beta	-	-	-
Volatilität	16,54	-	-

Futures und Optionen

Zugehörige Futures	-
Zugehörige Optionen	-

5J








Die Wertentwicklung der Vergangenheit lässt keine verlässlichen Rückschlüsse auf die zukünftige Entwicklung eines Finanzinstruments zu.
 Quelle: FactSet

Kursdaten

Ø Kurs 5 Tage Ø Volumen 5 Tage (Stk.)	128,8126 USD (0)
Ø Kurs 30 Tage Ø Volumen 30 Tage (Stk.)	130,0123 USD (0)
Ø Kurs 100 Tage Ø Volumen 100 Tage (Stk.)	129,3495 USD (0)
Ø Kurs 250 Tage Ø Volumen 250 Tage	- USD (-)
Hoch seit 1.1. Datum	134,8235 USD (25.06.2024)
Tief seit 1.1. Datum	114,0640 USD (02.01.2024)
52 Wochen Hoch Datum	- USD (-)
52 Wochen Tief Datum	- USD (-)

Aktuellstes Research

Basiswert	Branchen	Märkte		
Datum			Überschrift	Download
15.07.2024			Aktienempfehlungen Global	
12.07.2024			Global Equity Ratings	
21.06.2024			Global Equity Ratings	
21.06.2024			Aktienempfehlungen Global	
14.06.2024			Global Equity Ratings	