

# MERCK & CO. INC. FUTURE (MCCF) - EUX/202410

28.06.2024 18:40:55

**Kurs**  
**130,3621** USD

**Differenz**  **-0,12% (-0,15)**

### Stammdaten

Symbol	MCCFV24
Börse	Eurex
Währung	USD
Wertpapierkategorie	Future
Basiswert	MERCK & CO. INC.
Fälligkeit	10-2024
Kontraktgröße	100

### Marktdaten

Geld (Volumen)	- USD (-)
Brief (Volumen)	- USD (-)
Eröffnung	130,3621 USD
Hoch	130,3621 USD
Tief	130,3621 USD
Schluss Vortag	130,5142 USD
Basiswert	MERCK & CO. INC.
Kurs Basiswerts (Datum)	128,55 (28.06.24)
Schlusskurs (Datum)	130,36 (28.06.24)
Open Interest	0

### Performance und Risiko

	6M	1J	3J
Perf (%)	+18,95%	-	-
Perf (abs.)	+20,80	-	-
Beta	-	-	-
Volatilität	17,32	-	-

### Futures und Optionen

Zugehörige Futures	-
Zugehörige Optionen	-

5J












Die Wertentwicklung der Vergangenheit lässt keine verlässlichen Rückschlüsse auf die zukünftige Entwicklung eines Finanzinstruments zu.  
Quelle: FactSet

### Kursdaten

Ø Kurs 5 Tage   Ø Volumen 5 Tage (Stk.)	133,0379 USD (0)
Ø Kurs 30 Tage   Ø Volumen 30 Tage (Stk.)	131,0128 USD (0)
Ø Kurs 100 Tage   Ø Volumen 100 Tage (Stk.)	129,4923 USD (0)
Ø Kurs 250 Tage   Ø Volumen 250 Tage	- USD (-)
Hoch seit 1.1.   Datum	134,8235 USD (25.06.2024)
Tief seit 1.1.   Datum	114,0640 USD (02.01.2024)
52 Wochen Hoch   Datum	- USD (-)
52 Wochen Tief   Datum	- USD (-)

### Aktuellstes Research

Basiswert	Branchen	Märkte		
Datum			Überschrift	Download
21.06.2024			Global Equity Ratings	
21.06.2024			Aktienempfehlungen Global	
14.06.2024			Global Equity Ratings	
14.06.2024			Aktienempfehlungen Global	
29.05.2024			Global Equity Ratings	